

## Scheda Unica Annuale - Soddisfazione per il corso di studio concluso e condizione occupazionale dei laureati

### Opzioni:

I dati **non includono** i laureati di corsi equivalenti dell'ordinamento D.M. n. 509/1999.

I dati sono confrontati con il totale della **classe di laurea** del complesso degli atenei.

### Soddisfazione per il corso di studio concluso

dati aggiornati ad aprile 2021

Ateneo: **Università degli Studi di TRENTO - laurea magistrale biennale**

Classe: **informatica (LM-18)**

Corso: **informatica (LM-18)**

Laureati nell'anno solare 2020 (*valori assoluti*)

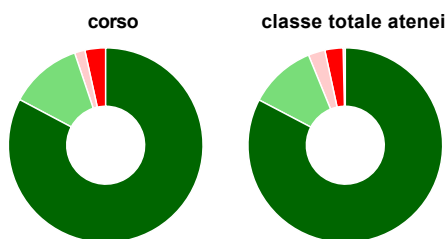
Laureati: **80**

Intervistati: **71**

Collettivo esaminato<sup>(a)</sup>: **64** [scheda di dettaglio](#)

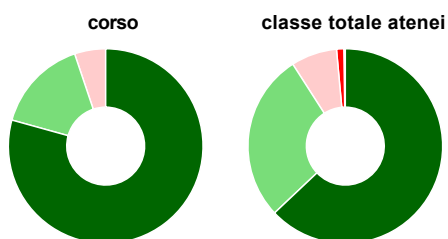
(a) Per una migliore confrontabilità della documentazione, si riportano i dati relativi ai **soli laureati che si sono iscritti al corso di laurea in anni recenti**, cioè a partire dal 2017: 64 di cui 58 intervistati.

#### Hanno frequentato regolarmente



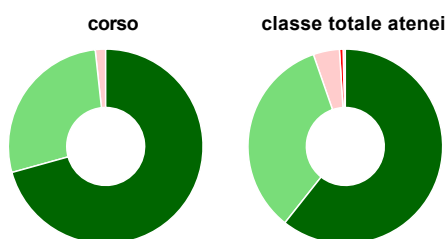
	corso	classe totale atenei
più del 75% degli insegnamenti previsti	82,8%	82,7%
tra il 50% e il 75%	12,1%	11,1%
tra il 25% e il 50%	1,7%	2,8%
meno del 25%	3,4%	3,0%
non rispondono	-	0,4%
<b>Totale</b>	<b>100%</b>	<b>100%</b>

#### Hanno ritenuto il carico di studio degli insegnamenti adeguato alla durata del corso di studio



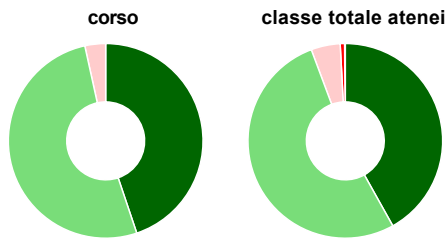
	corso	classe totale atenei
decisamente sì	79,3%	63,0%
più sì che no	15,5%	28,0%
più no che sì	5,2%	7,6%
decisamente no	-	1,2%
non rispondono	-	0,2%
<b>Totale</b>	<b>100%</b>	<b>100%</b>

#### Hanno ritenuto l'organizzazione degli esami (appelli, orari, informazioni, prenotazioni, ...) soddisfacente



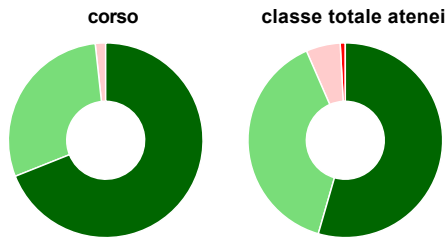
	corso	classe totale atenei
sempre o quasi sempre	70,7%	60,7%
per più della metà degli esami	27,6%	34,0%
per meno della metà degli esami	1,7%	4,4%
mai o quasi mai	-	0,6%
non rispondono	-	0,4%
<b>Totale</b>	<b>100%</b>	<b>100%</b>

### Sono soddisfatti dei rapporti con i docenti in generale



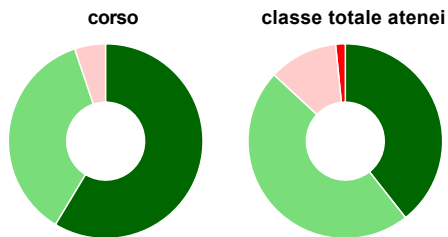
	corso	classe totale atenei
decisamente sì	44,8%	41,9%
più sì che no	51,7%	52,4%
più no che sì	3,4%	4,8%
decisamente no	-	0,7%
non rispondono	-	0,1%
<b>Totale</b>	<b>100%</b>	<b>100%</b>

### Sono complessivamente soddisfatti del corso di laurea



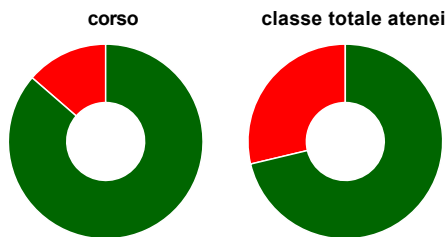
	corso	classe totale atenei
decisamente sì	69,0%	54,5%
più sì che no	29,3%	39,0%
più no che sì	1,7%	5,7%
decisamente no	-	0,8%
non rispondono	-	-
<b>Totale</b>	<b>100%</b>	<b>100%</b>

### Valutazione delle aule



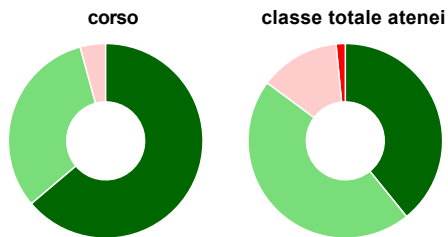
	corso	classe totale atenei
<b>Hanno utilizzato le aule:</b>	<b>100,0%</b>	<b>98,1%</b>
<b>Valutazione (per 100 fruitori):</b>		
sempre o quasi sempre adeguate	58,6%	39,4%
spesso adeguate	36,2%	47,5%
raramente adeguate	5,2%	11,5%
mai adeguate	-	1,6%
<b>Totale</b>	<b>100%</b>	<b>100%</b>

### Valutazione delle postazioni informatiche



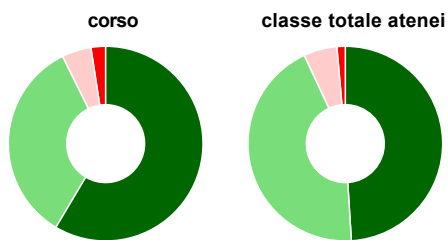
	corso	classe totale atenei
<b>Hanno utilizzato le postazioni informatiche:</b>	<b>75,9%</b>	<b>80,5%</b>
<b>Valutazione (per 100 fruitori):</b>		
in numero adeguato	86,4%	71,3%
in numero inadeguato	13,6%	28,7%
<b>Totale</b>	<b>100%</b>	<b>100%</b>

### Valutazione delle attrezzature per le altre attività didattiche (laboratori, attività pratiche, ...)



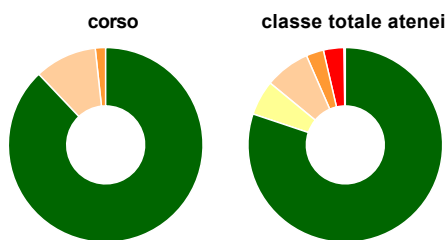
	corso	classe totale atenei
<b>Hanno utilizzato le attrezzature per le altre attività didattiche (laboratori, attività pratiche, ...):</b>	<b>81,0%</b>	<b>87,2%</b>
<b>Valutazione (per 100 fruitori):</b>		
sempre o quasi sempre adeguate	63,8%	39,2%
spesso adeguate	31,9%	46,0%
raramente adeguate	4,3%	13,3%
mai adeguate	-	1,5%
<b>Totale</b>	<b>100%</b>	<b>100%</b>

### Valutazione dei servizi di biblioteca (prestito/consultazione, orari di apertura, ...)



	corso	classe totale atenei
<b>Hanno utilizzato i servizi di biblioteca (prestito/consultazione, orari di apertura, ...):</b>	<b>70,7%</b>	<b>61,0%</b>
<b>Valutazione (per 100 fruitori):</b>		
decisamente positiva	58,5%	49,0%
abbastanza positiva	34,1%	44,0%
abbastanza negativa	4,9%	5,6%
decisamente negativa	2,4%	1,4%
<b>Totale</b>	<b>100%</b>	<b>100%</b>

### Si iscriverebbero di nuovo all'università?



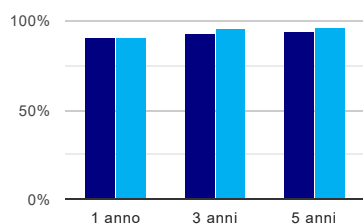
	corso	classe totale atenei
sì, allo stesso corso dell'Ateneo	87,9%	80,1%
sì, ma ad un altro corso dell'Ateneo	-	5,8%
sì, allo stesso corso, ma in un altro Ateneo	10,3%	7,5%
sì, ma ad un altro corso e in un altro Ateneo	1,7%	2,9%
non si iscriverebbero più all'università	-	3,4%
non rispondono	-	0,2%
<b>Totale</b>	<b>100%</b>	<b>100%</b>

Ateneo: **Università degli Studi di TRENTO - laurea magistrale biennale**  
Classe: **informatica (LM-18)**  
Corso: **informatica (LM-18)**

(valori assoluti)	Laureati	Intervistati	Collettivo esaminato <sup>(b)</sup>	
Laureati del 2019 a 1 anno:	79	36	23	<a href="#">scheda di dettaglio</a>
Laureati del 2017 a 3 anni:	87	31	27	<a href="#">scheda di dettaglio</a>
Laureati del 2015 a 5 anni:	60	22	17	<a href="#">scheda di dettaglio</a>

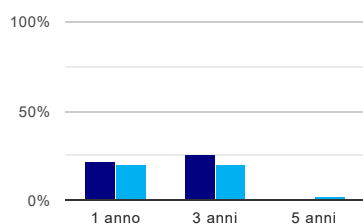
(b) Per una migliore confrontabilità della documentazione, si riportano i dati relativi ai **solli laureati che non lavoravano al momento della laurea**.

## Tasso di occupazione<sup>(1)</sup>



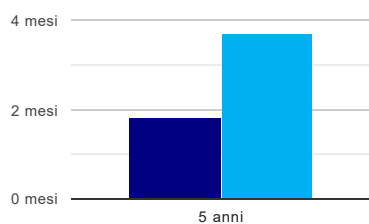
	1 anno	3 anni	5 anni
corso	91,3%	92,6%	94,1%
classe totale atenei	91,4%	95,8%	97,4%

## Laureati che non lavorano, non cercano lavoro, ma sono impegnati in un corso universitario o in un tirocinio/praticantato<sup>(2)</sup>



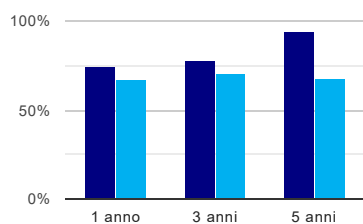
	1 anno	3 anni	5 anni
corso	21,7%	25,9%	-
classe totale atenei	20,5%	19,8%	2,2%

## Tempi di ingresso nel mercato del lavoro, dall'inizio della ricerca al reperimento del primo lavoro (medie, in mesi)



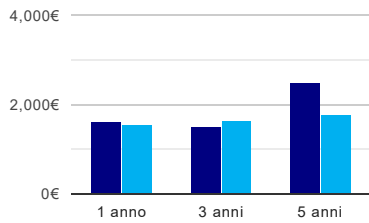
	1 anno	3 anni	5 anni
corso			1,8 mesi
classe totale atenei			3,7 mesi

## Occupati che, nel lavoro, utilizzano in misura elevata le competenze acquisite con la laurea



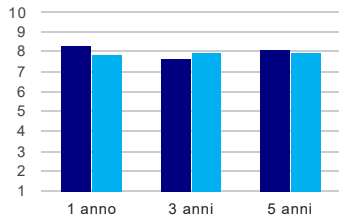
	1 anno	3 anni	5 anni
corso	75,0%	77,8%	93,8%
classe totale atenei	67,4%	71,3%	68,2%

### Retribuzione mensile netta (medie, in euro)



	1 anno	3 anni	5 anni
corso	1.614€	1.512€	2.500€
classe totale atenei	1.546€	1.636€	1.784€

### Soddisfazione per il lavoro svolto (medie, scala 1-10)



	1 anno	3 anni	5 anni
corso	8,3	7,7	8,1
classe totale atenei	7,9	7,9	8,0

(1) sono considerati occupati tutti coloro che dichiarano di svolgere una qualsiasi attività, anche di formazione o non in regola, purché retribuita.

(2) sono compresi quanti risultano impegnati in dottorati di ricerca, scuole di specializzazione, master universitari e, per i laureati di primo livello, altri corsi di laurea (di qualunque tipo, compresi i corsi attivati presso una delle Istituzioni di Alta Formazione Artistica e Musicale).

## Scheda Unica Annuale - Soddisfazione per il corso di studio concluso e condizione occupazionale dei laureati

### Opzioni:

I dati **non includono** i laureati di corsi equivalenti dell'ordinamento D.M. n. 509/1999.

I dati sono confrontati con il totale della **classe di laurea** della medesima ripartizione territoriale.

### Soddisfazione per il corso di studio concluso

dati aggiornati ad aprile 2021

Ateneo: **Università degli Studi di TRENTO - laurea magistrale biennale**

Classe: **informatica (LM-18)**

Corso: **informatica (LM-18)**

Ripartizione territoriale sede del corso: **Nord-Est**

Laureati nell'anno solare 2020 (*valori assoluti*)

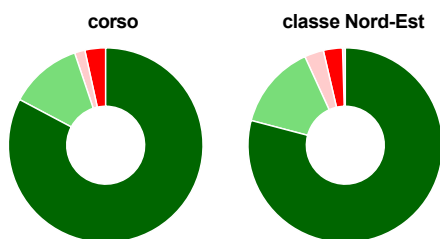
Laureati: **80**

Intervistati: **71**

Collettivo esaminato<sup>(a)</sup>: **64** [scheda di dettaglio](#)

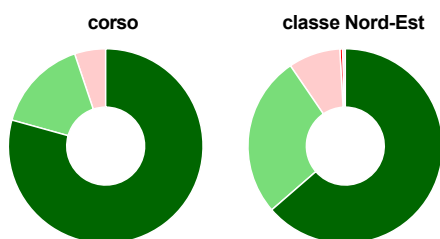
(a) Per una migliore confrontabilità della documentazione, si riportano i dati relativi ai **solli laureati che si sono iscritti al corso di laurea in anni recenti**, cioè a partire dal 2017: 64 di cui 58 intervistati.

#### Hanno frequentato regolarmente



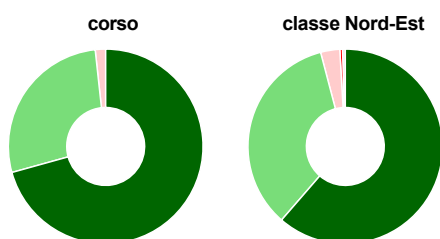
	corso	classe Nord-Est
più del 75% degli insegnamenti previsti	82,8%	79,1%
tra il 50% e il 75%	12,1%	14,1%
tra il 25% e il 50%	1,7%	3,2%
meno del 25%	3,4%	3,2%
non rispondono	-	0,5%
<b>Totale</b>	<b>100%</b>	<b>100%</b>

#### Hanno ritenuto il carico di studio degli insegnamenti adeguato alla durata del corso di studio



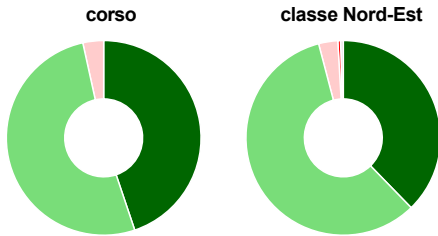
	corso	classe Nord-Est
decisamente sì	79,3%	63,6%
più sì che no	15,5%	26,8%
più no che sì	5,2%	8,6%
decisamente no	-	0,5%
non rispondono	-	0,5%
<b>Totale</b>	<b>100%</b>	<b>100%</b>

#### Hanno ritenuto l'organizzazione degli esami (appelli, orari, informazioni, prenotazioni, ...) soddisfacente



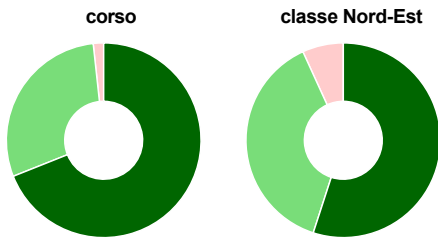
	corso	classe Nord-Est
sempre o quasi sempre	70,7%	61,4%
per più della metà degli esami	27,6%	34,5%
per meno della metà degli esami	1,7%	3,2%
mai o quasi mai	-	0,5%
non rispondono	-	0,5%
<b>Totale</b>	<b>100%</b>	<b>100%</b>

### Sono soddisfatti dei rapporti con i docenti in generale



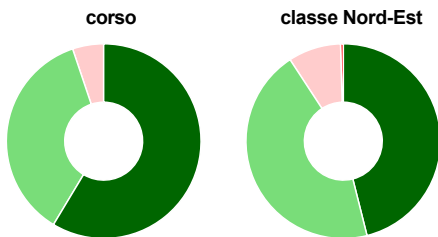
	corso	classe Nord-Est
decisamente sì	44,8%	37,7%
più sì che no	51,7%	58,2%
più no che sì	3,4%	3,2%
decisamente no	-	0,5%
non rispondono	-	0,5%
<b>Totale</b>	<b>100%</b>	<b>100%</b>

### Sono complessivamente soddisfatti del corso di laurea



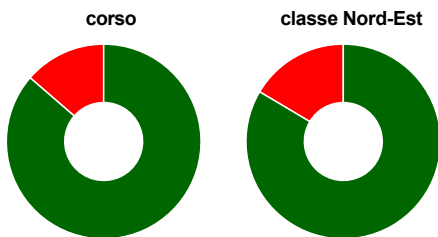
	corso	classe Nord-Est
decisamente sì	69,0%	55,0%
più sì che no	29,3%	38,2%
più no che sì	1,7%	6,8%
decisamente no	-	-
non rispondono	-	-
<b>Totale</b>	<b>100%</b>	<b>100%</b>

### Valutazione delle aule



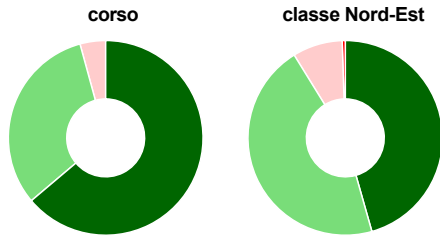
	corso	classe Nord-Est
<b>Hanno utilizzato le aule:</b>	<b>100,0%</b>	<b>98,6%</b>
<b>Valutazione (per 100 fruitori):</b>		
sempre o quasi sempre adeguate	58,6%	46,1%
spesso adeguate	36,2%	44,7%
raramente adeguate	5,2%	8,8%
mai adeguate	-	0,5%
<b>Totale</b>	<b>100%</b>	<b>100%</b>

### Valutazione delle postazioni informatiche



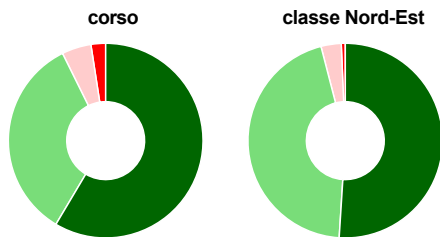
	corso	classe Nord-Est
<b>Hanno utilizzato le postazioni informatiche:</b>	<b>75,9%</b>	<b>77,3%</b>
<b>Valutazione (per 100 fruitori):</b>		
in numero adeguato	86,4%	83,5%
in numero inadeguato	13,6%	16,5%
<b>Totale</b>	<b>100%</b>	<b>100%</b>

### Valutazione delle attrezzature per le altre attività didattiche (laboratori, attività pratiche, ...)



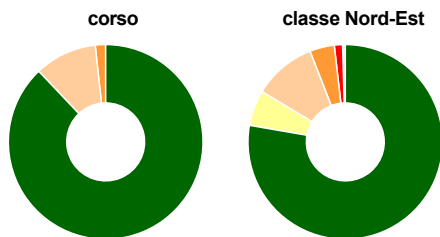
	corso	classe Nord-Est
<b>Hanno utilizzato le attrezzature per le altre attività didattiche (laboratori, attività pratiche, ...):</b>	<b>81,0%</b>	<b>87,7%</b>
<b>Valutazione (per 100 fruitori):</b>		
sempre o quasi sempre adeguate	63,8%	45,6%
spesso adeguate	31,9%	45,6%
raramente adeguate	4,3%	8,3%
mai adeguate	-	0,5%
<b>Totale</b>	<b>100%</b>	<b>100%</b>

### Valutazione dei servizi di biblioteca (prestito/consultazione, orari di apertura, ...)



	corso	classe Nord-Est
<b>Hanno utilizzato i servizi di biblioteca (prestito/consultazione, orari di apertura, ...):</b>	<b>70,7%</b>	<b>67,7%</b>
<b>Valutazione (per 100 fruitori):</b>		
decisamente positiva	58,5%	51,0%
abbastanza positiva	34,1%	45,0%
abbastanza negativa	4,9%	3,4%
decisamente negativa	2,4%	0,7%
<b>Totale</b>	<b>100%</b>	<b>100%</b>

### Si iscriverebbero di nuovo all'università?



	corso	classe Nord-Est
sì, allo stesso corso dell'Ateneo	87,9%	77,7%
sì, ma ad un altro corso dell'Ateneo	-	5,9%
sì, allo stesso corso, ma in un altro Ateneo	10,3%	10,5%
sì, ma ad un altro corso e in un altro Ateneo	1,7%	4,1%
non si iscriverebbero più all'università	-	1,4%
non rispondono	-	0,5%
<b>Totale</b>	<b>100%</b>	<b>100%</b>



# Condizione occupazionale

Anno di indagine: 2020  
dati aggiornati ad aprile 2021

Ateneo: **Università degli Studi di TRENTO - laurea magistrale biennale**

Classe: **informatica (LM-18)**

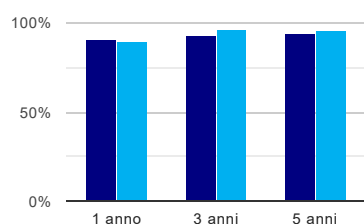
Corso: **informatica (LM-18)**

Ripartizione territoriale sede del corso: **Nord-Est**

(valori assoluti)	Laureati	Intervistati	Collettivo esaminato <sup>(b)</sup>	
Laureati del 2019 a 1 anno:	79	36	23	<a href="#">scheda di dettaglio</a>
Laureati del 2017 a 3 anni:	87	31	27	<a href="#">scheda di dettaglio</a>
Laureati del 2015 a 5 anni:	60	22	17	<a href="#">scheda di dettaglio</a>

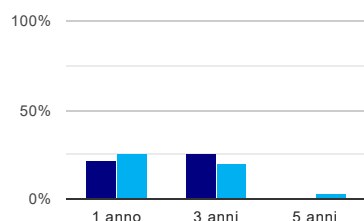
(b) Per una migliore confrontabilità della documentazione, si riportano i dati relativi ai **solli laureati che non lavoravano al momento della laurea**.

## Tasso di occupazione<sup>(1)</sup>



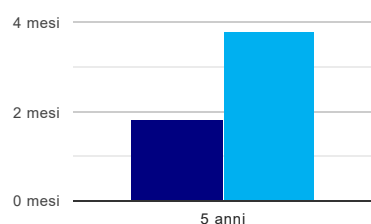
	1 anno	3 anni	5 anni
corso	91,3%	92,6%	94,1%
classe Nord-Est	90,4%	97,4%	96,1%

## Laureati che non lavorano, non cercano lavoro, ma sono impegnati in un corso universitario o in un tirocinio/praticantato<sup>(2)</sup>



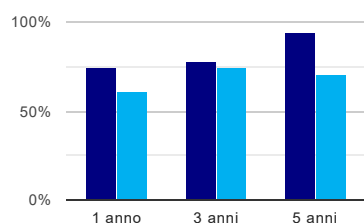
	1 anno	3 anni	5 anni
corso	21,7%	25,9%	-
classe Nord-Est	26,0%	19,8%	2,6%

## Tempi di ingresso nel mercato del lavoro, dall'inizio della ricerca al reperimento del primo lavoro (medie, in mesi)



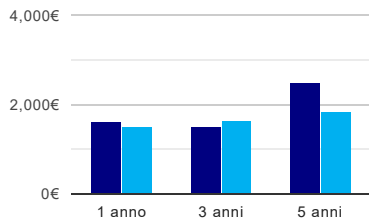
	1 anno	3 anni	5 anni
corso			1,8 mesi
classe Nord-Est			3,8 mesi

## Occupati che, nel lavoro, utilizzano in misura elevata le competenze acquisite con la laurea



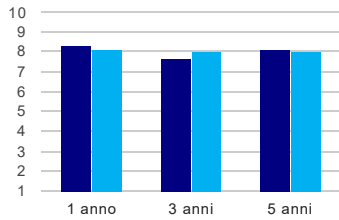
	1 anno	3 anni	5 anni
corso	75,0%	77,8%	93,8%
classe Nord-Est	60,7%	75,3%	71,4%

### Retribuzione mensile netta (medie, in euro)



	1 anno	3 anni	5 anni
corso	1.614€	1.512€	2.500€
classe Nord-Est	1.497€	1.651€	1.836€

### Soddisfazione per il lavoro svolto (medie, scala 1-10)



	1 anno	3 anni	5 anni
corso	8,3	7,7	8,1
classe Nord-Est	8,1	8,1	8,0

(<sup>1</sup>) sono considerati occupati tutti coloro che dichiarano di svolgere una qualsiasi attività, anche di formazione o non in regola, purché retribuita.

(<sup>2</sup>) sono compresi quanti risultano impegnati in dottorati di ricerca, scuole di specializzazione, master universitari e, per i laureati di primo livello, altri corsi di laurea (di qualunque tipo, compresi i corsi attivati presso una delle Istituzioni di Alta Formazione Artistica e Musicale).