



UNIVERSITÀ
DI TRENTO

Offerta didattica e carriera degli studenti

I contenuti della nuova reportistica

Ufficio Studi

Aula Kessler, 30 settembre 2019



- ❖ Supporta con **nuovi contenuti** le informazioni statistiche messe a disposizione a tutti i responsabili di AQ delle strutture accademiche
- ❖ Ulteriore strumento di **monitoraggio** nei processi di valutazione, autovalutazione e di accreditamento periodico
- ❖ Integra le informazioni presenti nella Scheda Unica Annuale dei CdS (set di indicatori delle SMA);
- ❖ A partire dall'a.a. 2020/21, la **Sezione B** del rapporto, sostituirà l'allegato caricato nel Quadro C1 – Dati di ingresso di percorso e di uscita (SUA- CdS)



Analisi dell'offerta didattica (Attività formative)

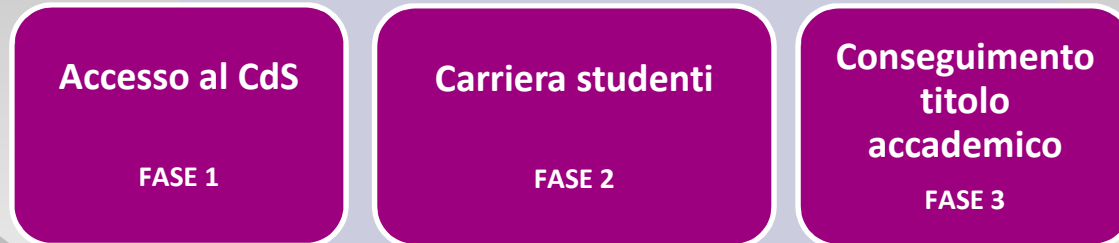
- ❖ Aspetti strutturali e di erogazione delle attività formative
- ❖ Ore di docenza interna/esterna e tipo di copertura
- ❖ Performance studenti iscritti al CdS

Analisi delle carriere studenti (Coorte di immatricolati)

- ❖ Accesso al CdS
- ❖ Carriera degli studenti
- ❖ Conseguimento del titolo accademico



B. Analisi delle carriere studenti



❖ B.1 Accesso al CdS

LT – LMcu: N. programmati (anno di introduzione, nr. massimo di studenti immatricolabili, nr. di iscritti ai test)

LT-LMcu-LM: composizione degli iscritti al 1° anno: genere, provenienza geografica (residenza), background formativo e voto conseguito col titolo di accesso.

LM: ateneo di provenienza

❖ B.2 Carriera degli studenti

Progressione di carriera

CFU superati al 1° anno

❖ B.3 Conseguimento del titolo accademico

Tempi di conseguimento del titolo accademico

Voti di laurea



Tab. 1.1 - Numero di posti ad accesso programmato e iscritti ai test di ammissione

Numerosita'	2011-12	2012-13	2013-14	2014-15	2015-16	2016-17	2017-18	2018-19
Posti ad accesso programmato	130	130	130	130	130	130	130	130
Singole persone iscritte ai test	171	162	173	186	136	196	173	189

Dati al: 24/09/2019.

Note:

L'accesso con nr. programmato per il CdS analizzato è stato introdotto dall'a.a. 2011-12 .

Il numero di posti disponibili pari a zero "0" significa che per il corrispondente anno accademico non era previsto il numero programmato.

Il numero di iscritti ai test è relativo a tutte le sessioni di test attivate nell'a.a.. Per i test di accesso validi per più di un CdS, nel conteggio totale l'iscritto al test con ordine di preferenza pari a 1 è considerato una sola volta, anche quando ha partecipato a più sessioni di test.

Tab. 1.2 - Composizione delle coorti di immatricolati

Coorte immatr.	2011-2012	2012-2013	2013-2014	2014-2015	2015-2016	2016-2017	2017-2018	2018-2019
Immatricolati	122	123	120	115	115	121	120	126
di cui Imm. puri*	109	117	111	105	99	115	113	117
di cui Femmine	62	63	65	57	51	57	57	66
di cui con meno di 20 anni	87	104	92	87	89	97	101	99

Dati al: 24/09/2019.

Note:

La coorte identifica gli iscritti al primo anno in corso che hanno avviato la carriera in Ateneo nello stesso anno, escludendo i trasferimenti in ingresso da altro Ateneo, i passaggi di corso al primo anno in carriere iniziate in anni precedenti e le iscrizioni ad anni successivi al primo.

* Gli immatricolati puri sono gli studenti che si iscrivono per la prima volta ad un corso di studio universitario.



Accesso al CdS
FASE 1

Carriera dello studente
FASE 2

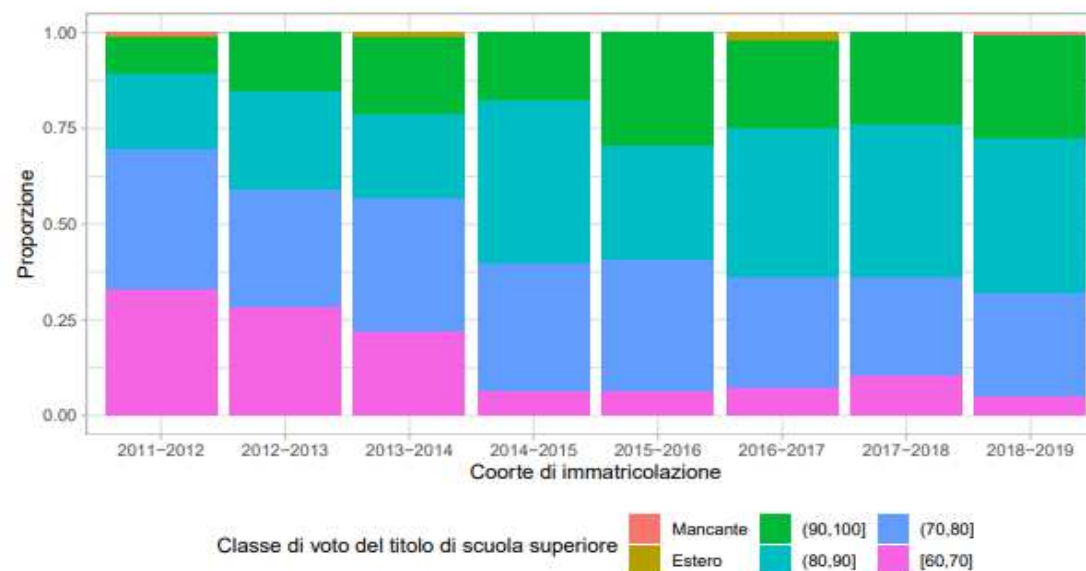
Conseguimento del
titolo accademico
FASE 3

Tab. 1.4 – Background formativo

Tipologia Ist. Sup.	2011-2012	2012-2013	2013-2014	2014-2015	2015-2016	2016-2017	2017-2018	2018-2019
Liceo Classico	14.0	16.9	19.8	16.0	21.6	15.6	25.5	23.7
Liceo Scientifico	27.5	26.4	36.6	32.0	29.2	33.3	27.2	34.0
Liceo Linguistico	2.4	3.0	3.5	1.1	4.3	3.2	4.4	1.6
Liceo delle scienze umane	21.7	26.9	12.4	18.8	16.2	15.6	12.5	16.5
Istituti Tecnici	10.1	10.0	9.9	10.5	8.1	10.2	6.5	3.1
Istituti Professionali	6.8	5.5	5.0	4.4	2.7	4.3	2.2	2.1
Altri Istituti	12.6	9.5	8.4	16.0	16.8	14.5	17.9	9.3
Istituto Estero	0.5	0.0	1.0	0.0	0.0	2.2	0.0	0.0
Non definito	4.4	2.0	3.5	1.1	1.1	1.1	3.8	9.8
Totale	100.0	100.0	100.0	100.0	100.0	100.0	100.0	100.0
Immatricolati	207	201	202	181	185	186	184	194

Dati al: 24/09/2019

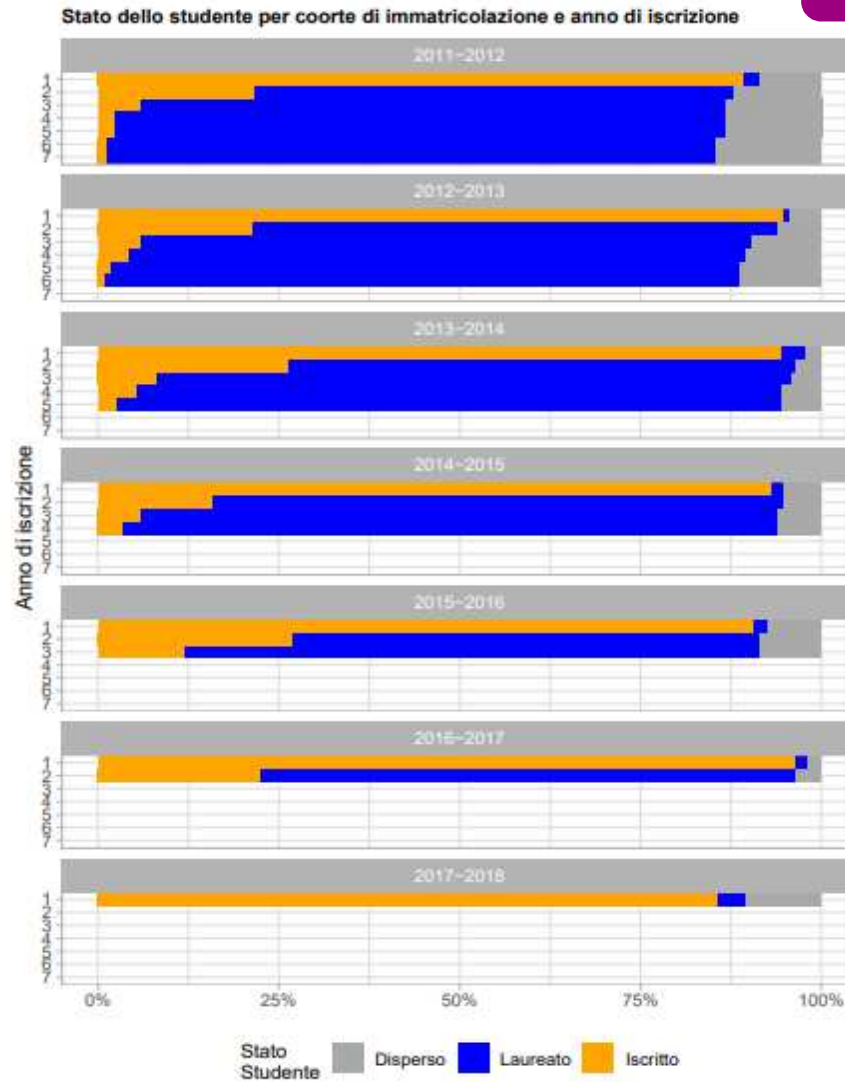
Graf. 1.1 - Voto di diploma



LM – bckg formativo:
classe di laurea;
Ateneo conseguito il
titolo;
voto di laurea



Graf. 2.1 - Progressione della carriera



Legenda:

Disperso: studente che non rinnova l'iscrizione allo stesso CdS nell'a.a. successivo, senza conseguire il titolo. Include le rinunce esplicite, i trasferimenti e le sospensioni.

Per MONITORARE la progressione di carriera della coorte di studenti (ogni sezione del grafico è una coorte)

L'appartenenza a una coorte relativa a un nuovo anno richiede una nuova iscrizione al medesimo CdS

La coorte è seguita per 7 anni



B.3 Conseguimento del titolo accademico

Fra i laureati sono considerati solo gli studenti che hanno concluso la loro carriera nel CdS analizzato.


Tab. 3.1 - Tempi di conseguimento del titolo accademico

Coorte immatricolazione	Iscritti al 1° anno	Laureati in corso	Laureati 1 anno fuori corso	Laureati oltre 1 anno fuori corso
2011-2012	83	55	12	3
2012-2013	116	84	14	4
2013-2014	148	104	26	6
2014-2015	119	94	11	3
2015-2016	108	70	16	3
2016-2017	116	86	4	0
2017-2018	97	9	0	0
2018-2019	95	0	0	0

Dati al: 24/09/2019

Graf. 3.1 - Voti di laurea

Comprende i soli laureati entro 1 anno fuori corso.





Analisi dell'offerta didattica

- ❖ A.1 Aspetti strutturali e di erogazione delle attività formative
- ❖ A.2 Ore di docenza interna/esterna e tipo di copertura
- ❖ A.3 Performance studenti iscritti al CdS

Legenda: che chiarisce le intestazioni delle colonne

Note di lettura: descrivono struttura e contenuti della tabella e riportano alcuni suggerimenti per la lettura dei dati.

❖ A.1 Aspetti strutturali e di erogazione delle attività formative

Tab 1.1 Attività didattiche offerte nell'a.a. 2018-2019 con TAF A, B, C o D

Codice AD	Denominazione dell'AD	CFU	N. studenti con AD nel libretto (A)	di cui iscritti CdS	Grado di obbligatorietà (B)	Anno di corso	Periodo di erogazione AD	SSD	TAF	CdS offerente	CdS coinvolti
4567	ABCDEFGHI	6	87	20	1.00	1	Primo Sem.	NN	D, E, F	000G	000G, 011G, 999G,
8910	LMNOPQ	6	80	60	1.00	2	Annuale	ZZZ-P/01	A	999G	999G, 011G, 033G,
1112	RSTUVZ	6	70	60	0.50	3	Primo Sem.	ABCD-P/13	A, C	999G	999G, 000G, 033G
1314	AAAAAA	8	65	50	0.33	1	Secondo Sem.	M-PPP/01	D	999G	999G, 011G
1250	BBBBBB	12	57	43	1.00	1	Secondo Sem.	CCP-P/12	C, D	999G	999G, 011G, 022G

STRUTTURALI

- Codice AD
- Denominazione AD
- CFU
- Grado di obbligatorietà
- SSD
- TAF

EROGAZIONE

- N. Studenti
- *di cui* studenti iscritti al CdS
- Anno di corso
- Periodo di erogazione
- CdS offerente
- CdS coinvolti

Ordinata secondo il N. studenti (A)

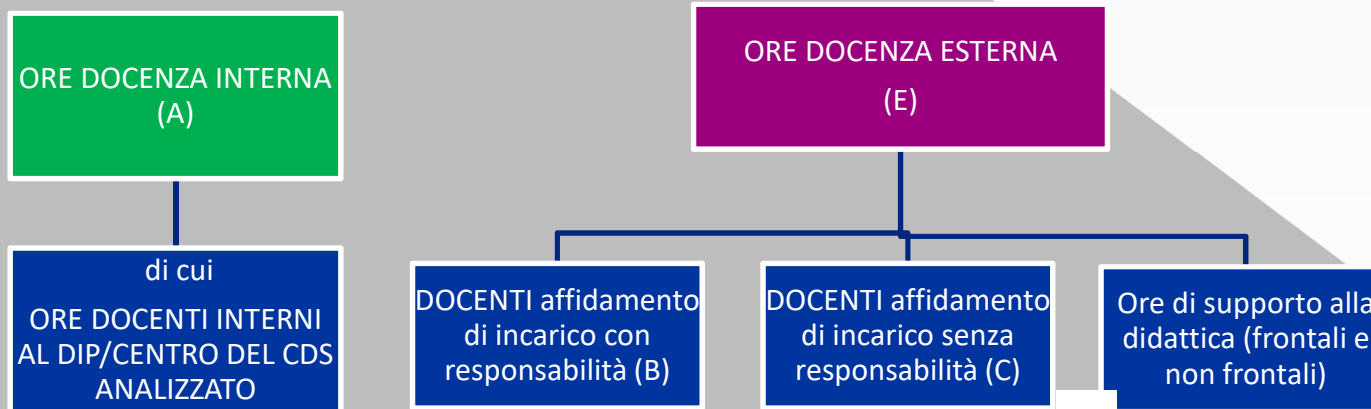
- hanno indicato nel Piano di studi l'AD indicata a prescindere dal CdS di iscrizione
- con frequenza prevista per l'a.a. 2018/2019;

❖ A.2 Ore di docenza interna/esterna e tipo di copertura

Tab. 1.2 Copertura delle attività formative nell'a.a. 2018-2019

Codice AD	Denominazione dell'AD	CFU	N. iscritti	CdS off.	Num CdS coinvolti	Ore docenza interna			Ore docenza esterna				Totale (E=B+C+D)
						Docenza interna (A)	di cui docenti Dip./Centro	Supplenze ins.uff. Con resp. (B)	Supporto alla didattica (D)				
									Ins. uff. senza resp. (C)	ore CEL e ex Lettori (d1)	ore di tipo B (d2)	ore di tipo A (d3)	
4567	ABCDEFGHI	6	87	000G	3	36	0	0	0	0	0	0	0
8910	LMNOPQ	6	80	999G	3	36	36	0	0	0	0	0	0
1112	RSTUVZ	6	70	999G	3	33	33	0	30	0	0	20	50
1314	AAAAAA	8	65	999G	2	48	40	0	10	0	20	0	30
1250	BBBBBB	12	57	999G	3	72	72	0	0	0	40	72	112

Per ciascuna AD sono riportate le ORE dell'offerta didattica dell'a.a. concluso (2018/2019) necessarie per l'intero ciclo di studio, o per gli anni attivi nel caso di CdS di recente istituzione.



❖ A.3 Performance studenti iscritti al CdS

Tab 1.3 Risultati esami degli studenti con frequenza prevista per l'a.a. 2017-2018, iscritti al CdS

Codice AD	Denominazione dell'AD	N. studenti con AD nel libretto (A)	N. studenti che hanno superato l'esame nell'a.a. (B)	% di studenti che hanno superato l'esame (B/A)	Voto medio	N. studenti che non presentano iscrizioni agli appelli di esame (C)
4567	ABCDEFGHI	119	98	82.4	24.47	12
8910	LMNOPQ	119	92	77.3	23.37	10
1112	RSTUVZ	119	86	72.3	24.92	21
1314	AAAAAA	119	94	79.0	24.06	16
1250	BBBBBB	119	92	77.3	21.96	6

Dati al: 24/09/2019.

N. Studenti iscritti al CdS analizzato (A)

- hanno indicato nel Piano di studi l'AD indicata
- con frequenza prevista per l'a.a. 2017/2018;



Grazie per la vostra attenzione!

ufficiostudi@unitn.it