

## Scheda Unica Annuale - Soddisfazione per il corso di studio concluso e condizione occupazionale dei laureati

### Opzioni:

I dati **non includono** i laureati di corsi equivalenti dell'ordinamento D.M. n. 509/1999.

I dati sono confrontati con il totale della **classe di laurea del complesso degli atenei**.

### Soddisfazione per il corso di studio concluso

dati aggiornati ad aprile 2021

Ateneo: **Università degli Studi di TRENTO - laurea magistrale biennale**

Classe: **psicologia (LM-51)**

Corso: **psicologia (LM-51)**

Laureati nell'anno solare 2020 (*valori assoluti*)

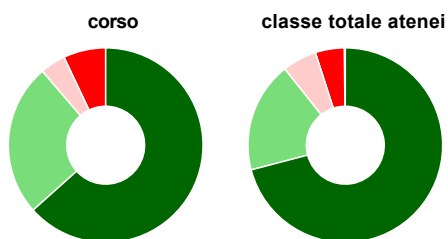
Laureati: **86**

Intervistati: **84**

Collettivo esaminato<sup>(a)</sup>: **73** [scheda di dettaglio](#)

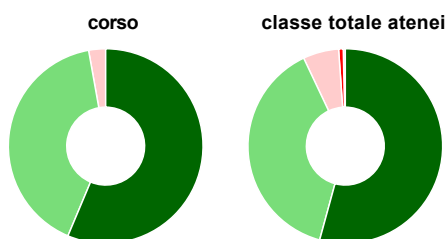
(a) Per una migliore confrontabilità della documentazione, si riportano i dati relativi ai **soli laureati che si sono iscritti al corso di laurea in anni recenti**, cioè a partire dal 2017: 73 di cui 71 intervistati.

#### Hanno frequentato regolarmente



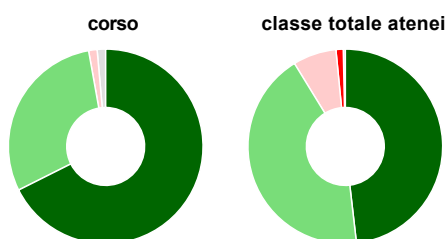
	corso	classe totale atenei
più del 75% degli insegnamenti previsti	63,4%	70,9%
tra il 50% e il 75%	25,4%	18,4%
tra il 25% e il 50%	4,2%	5,7%
meno del 25%	7,0%	4,8%
non rispondono	-	0,2%
<b>Totale</b>	<b>100%</b>	<b>100%</b>

#### Hanno ritenuto il carico di studio degli insegnamenti adeguato alla durata del corso di studio



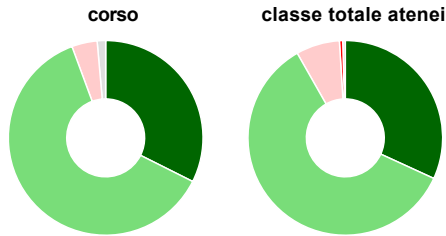
	corso	classe totale atenei
decisamente sì	56,3%	54,3%
più sì che no	40,8%	38,7%
più no che sì	2,8%	5,9%
decisamente no	-	0,8%
non rispondono	-	0,3%
<b>Totale</b>	<b>100%</b>	<b>100%</b>

#### Hanno ritenuto l'organizzazione degli esami (appelli, orari, informazioni, prenotazioni, ...) soddisfacente



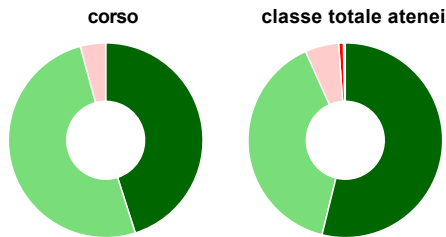
	corso	classe totale atenei
sempre o quasi sempre	67,6%	48,2%
per più della metà degli esami	29,6%	43,1%
per meno della metà degli esami	1,4%	7,2%
mai o quasi mai	-	1,2%
non rispondono	1,4%	0,3%
<b>Totale</b>	<b>100%</b>	<b>100%</b>

### Sono soddisfatti dei rapporti con i docenti in generale



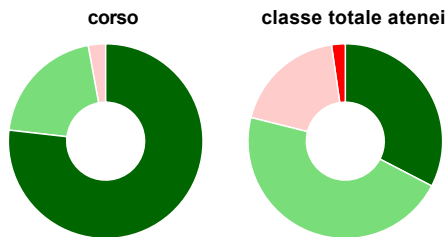
	corso	classe totale atenei
decisamente sì	32,4%	31,8%
più sì che no	62,0%	59,9%
più no che sì	4,2%	7,3%
decisamente no	-	0,6%
non rispondono	1,4%	0,4%
<b>Totale</b>	<b>100%</b>	<b>100%</b>

### Sono complessivamente soddisfatti del corso di laurea



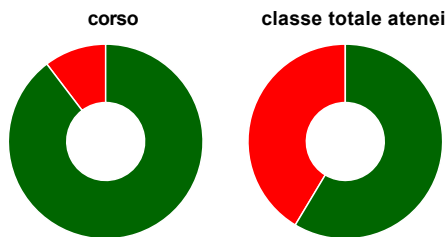
	corso	classe totale atenei
decisamente sì	45,1%	53,8%
più sì che no	50,7%	39,4%
più no che sì	4,2%	5,6%
decisamente no	-	0,8%
non rispondono	-	0,3%
<b>Totale</b>	<b>100%</b>	<b>100%</b>

### Valutazione delle aule



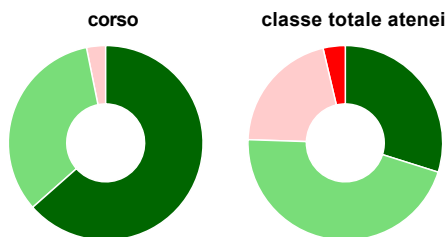
	corso	classe totale atenei
<b>Hanno utilizzato le aule:</b>	<b>97,2%</b>	<b>98,6%</b>
<b>Valutazione (per 100 fruitori):</b>		
sempre o quasi sempre adeguate	76,8%	32,6%
spesso adeguate	20,3%	46,3%
raramente adeguate	2,9%	18,8%
mai adeguate	-	2,3%
<b>Totale</b>	<b>100%</b>	<b>100%</b>

### Valutazione delle postazioni informatiche



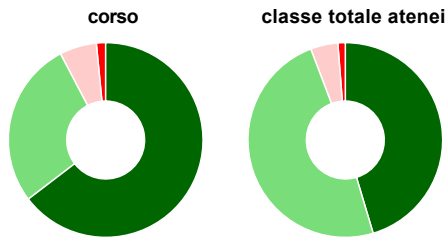
	corso	classe totale atenei
<b>Hanno utilizzato le postazioni informatiche:</b>	<b>81,7%</b>	<b>67,6%</b>
<b>Valutazione (per 100 fruitori):</b>		
in numero adeguato	89,7%	58,6%
in numero inadeguato	10,3%	41,4%
<b>Totale</b>	<b>100%</b>	<b>100%</b>

### Valutazione delle attrezzature per le altre attività didattiche (laboratori, attività pratiche, ...)



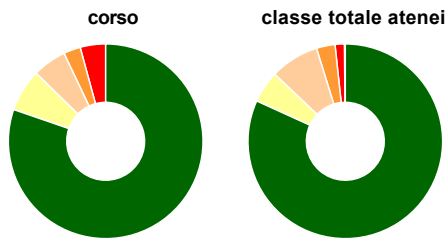
	corso	classe totale atenei
<b>Hanno utilizzato le attrezzature per le altre attività didattiche (laboratori, attività pratiche, ...):</b>	<b>88,7%</b>	<b>78,7%</b>
<b>Valutazione (per 100 fruitori):</b>		
sempre o quasi sempre adeguate	63,5%	29,9%
spesso adeguate	33,3%	45,7%
raramente adeguate	3,2%	20,8%
mai adeguate	-	3,7%
<b>Totale</b>	<b>100%</b>	<b>100%</b>

### Valutazione dei servizi di biblioteca (prestito/consultazione, orari di apertura, ...)



	corso	classe totale atenei
<b>Hanno utilizzato i servizi di biblioteca (prestito/consultazione, orari di apertura, ...):</b>	<b>91,5%</b>	<b>82,6%</b>
<b>Valutazione (per 100 fruitori):</b>		
■ decisamente positiva	64,6%	45,4%
■ abbastanza positiva	27,7%	48,8%
■ abbastanza negativa	6,2%	4,5%
■ decisamente negativa	1,5%	1,2%
<b>Totale</b>	<b>100%</b>	<b>100%</b>

### Si iscriverebbero di nuovo all'università?



	corso	classe totale atenei
■ sì, allo stesso corso dell'Ateneo	80,3%	81,8%
■ sì, ma ad un altro corso dell'Ateneo	7,0%	5,3%
■ sì, allo stesso corso, ma in un altro Ateneo	5,6%	8,1%
■ sì, ma ad un altro corso e in un altro Ateneo	2,8%	3,1%
■ non si iscriverebbero più all'università	4,2%	1,5%
■ non rispondono	-	0,1%
<b>Totale</b>	<b>100%</b>	<b>100%</b>

Ateneo: **Università degli Studi di TRENTO - laurea magistrale biennale**

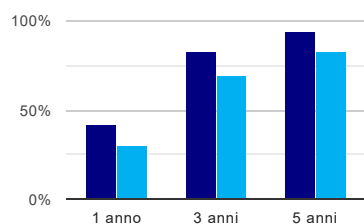
Classe: **psicologia (LM-51)**

Corso: **psicologia (LM-51)**

(valori assoluti)	Laureati	Intervistati	Collettivo esaminato <sup>(b)</sup>	
Laureati del 2019 a 1 anno:	102	76	48	<a href="#">scheda di dettaglio</a>
Laureati del 2017 a 3 anni:	95	69	53	<a href="#">scheda di dettaglio</a>
Laureati del 2015 a 5 anni:	110	66	51	<a href="#">scheda di dettaglio</a>

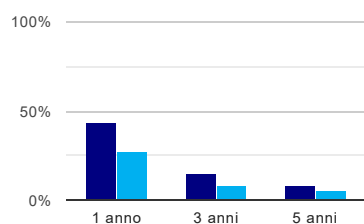
(b) Per una migliore confrontabilità della documentazione, si riportano i dati relativi ai **solli laureati che non lavoravano al momento della laurea**.

## Tasso di occupazione<sup>(1)</sup>



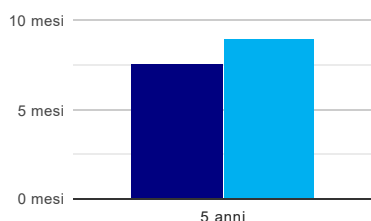
	1 anno	3 anni	5 anni
corso	41,7%	83,0%	94,1%
classe totale atenei	30,2%	70,4%	82,5%

## Laureati che non lavorano, non cercano lavoro, ma sono impegnati in un corso universitario o in un tirocinio/praticantato<sup>(2)</sup>



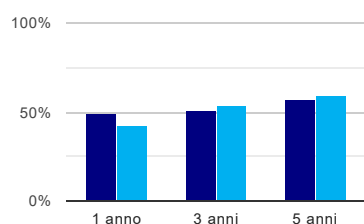
	1 anno	3 anni	5 anni
corso	43,8%	15,1%	7,8%
classe totale atenei	28,1%	7,9%	5,7%

## Tempi di ingresso nel mercato del lavoro, dall'inizio della ricerca al reperimento del primo lavoro (medie, in mesi)



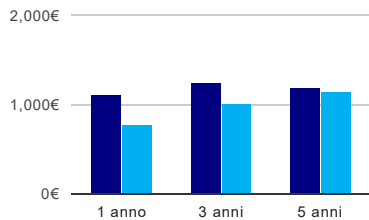
	1 anno	3 anni	5 anni
corso			7,6 mesi
classe totale atenei			8,9 mesi

## Occupati che, nel lavoro, utilizzano in misura elevata le competenze acquisite con la laurea



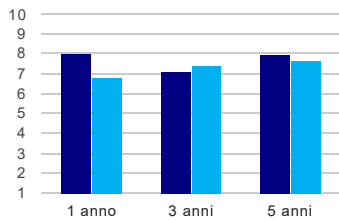
	1 anno	3 anni	5 anni
corso	50,0%	51,4%	56,8%
classe totale atenei	42,7%	54,3%	60,4%

### Retribuzione mensile netta (medie, in euro)



	1 anno	3 anni	5 anni
corso	1.106€	1.236€	1.197€
classe totale atenei	778€	1.016€	1.144€

### Soddisfazione per il lavoro svolto (medie, scala 1-10)



	1 anno	3 anni	5 anni
corso	8,0	7,1	7,9
classe totale atenei	6,9	7,4	7,7

(1) sono considerati occupati tutti coloro che dichiarano di svolgere una qualsiasi attività, anche di formazione o non in regola, purché retribuita.

(2) sono compresi quanti risultano impegnati in dottorati di ricerca, scuole di specializzazione, master universitari e, per i laureati di primo livello, altri corsi di laurea (di qualunque tipo, compresi i corsi attivati presso una delle Istituzioni di Alta Formazione Artistica e Musicale).

## Scheda Unica Annuale - Soddisfazione per il corso di studio concluso e condizione occupazionale dei laureati

### Opzioni:

I dati **non includono** i laureati di corsi equivalenti dell'ordinamento D.M. n. 509/1999.

I dati sono confrontati con il totale della **classe di laurea** della medesima ripartizione territoriale.

### Soddisfazione per il corso di studio concluso

dati aggiornati ad aprile 2021

Ateneo: **Università degli Studi di TRENTO - laurea magistrale biennale**

Classe: **psicologia (LM-51)**

Corso: **psicologia (LM-51)**

Ripartizione territoriale sede del corso: **Nord-Est**

Laureati nell'anno solare 2020 (*valori assoluti*)

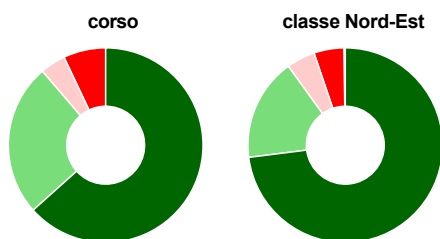
Laureati: **86**

Intervistati: **84**

Collettivo esaminato<sup>(a)</sup>: **73** [scheda di dettaglio](#)

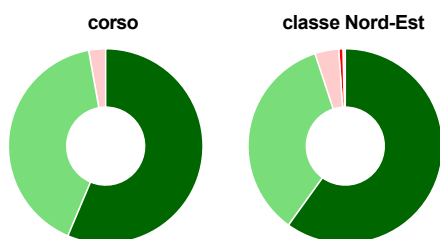
(a) Per una migliore confrontabilità della documentazione, si riportano i dati relativi ai **soli laureati che si sono iscritti al corso di laurea in anni recenti**, cioè a partire dal 2017: 73 di cui 71 intervistati.

#### Hanno frequentato regolarmente



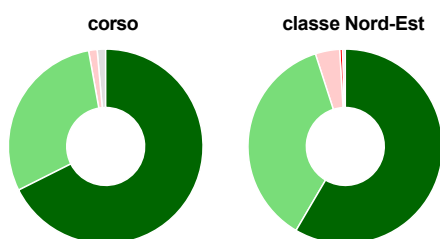
	corso	classe Nord-Est
più del 75% degli insegnamenti previsti	63,4%	73,0%
tra il 50% e il 75%	25,4%	17,0%
tra il 25% e il 50%	4,2%	4,7%
meno del 25%	7,0%	5,0%
non rispondono	-	0,2%
<b>Totale</b>	<b>100%</b>	<b>100%</b>

#### Hanno ritenuto il carico di studio degli insegnamenti adeguato alla durata del corso di studio



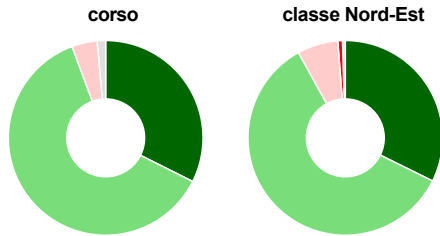
	corso	classe Nord-Est
decisamente sì	56,3%	59,9%
più sì che no	40,8%	35,0%
più no che sì	2,8%	4,0%
decisamente no	-	0,7%
non rispondono	-	0,4%
<b>Totale</b>	<b>100%</b>	<b>100%</b>

#### Hanno ritenuto l'organizzazione degli esami (appelli, orari, informazioni, prenotazioni, ...) soddisfacente



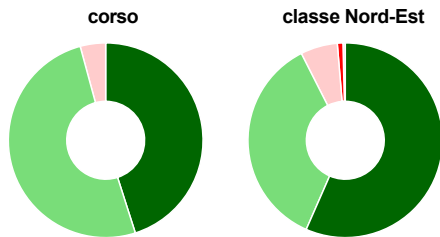
	corso	classe Nord-Est
sempre o quasi sempre	67,6%	58,4%
per più della metà degli esami	29,6%	36,6%
per meno della metà degli esami	1,4%	4,0%
mai o quasi mai	-	0,5%
non rispondono	1,4%	0,5%
<b>Totale</b>	<b>100%</b>	<b>100%</b>

### Sono soddisfatti dei rapporti con i docenti in generale



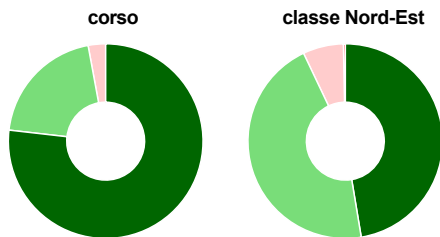
	corso	classe Nord-Est
decisamente sì	32,4%	32,3%
più sì che no	62,0%	59,7%
più no che sì	4,2%	6,8%
decisamente no	-	0,8%
non rispondono	1,4%	0,5%
<b>Totale</b>	<b>100%</b>	<b>100%</b>

### Sono complessivamente soddisfatti del corso di laurea



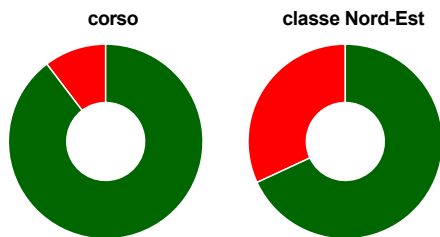
	corso	classe Nord-Est
decisamente sì	45,1%	56,6%
più sì che no	50,7%	36,0%
più no che sì	4,2%	6,1%
decisamente no	-	0,9%
non rispondono	-	0,4%
<b>Totale</b>	<b>100%</b>	<b>100%</b>

### Valutazione delle aule



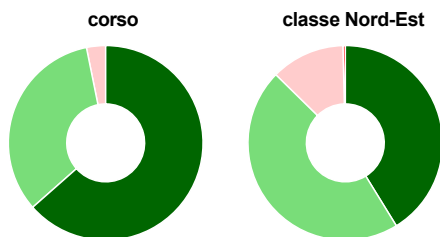
	corso	classe Nord-Est
<b>Hanno utilizzato le aule:</b>	<b>97,2%</b>	<b>98,1%</b>
<b>Valutazione (per 100 fruitori):</b>		
sempre o quasi sempre adeguate	76,8%	47,4%
spesso adeguate	20,3%	45,6%
raramente adeguate	2,9%	6,7%
mai adeguate	-	0,3%
<b>Totale</b>	<b>100%</b>	<b>100%</b>

### Valutazione delle postazioni informatiche



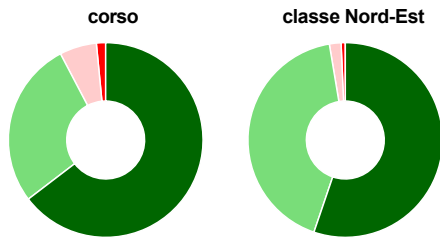
	corso	classe Nord-Est
<b>Hanno utilizzato le postazioni informatiche:</b>	<b>81,7%</b>	<b>83,9%</b>
<b>Valutazione (per 100 fruitori):</b>		
in numero adeguato	89,7%	68,1%
in numero inadeguato	10,3%	31,9%
<b>Totale</b>	<b>100%</b>	<b>100%</b>

### Valutazione delle attrezzature per le altre attività didattiche (laboratori, attività pratiche, ...)



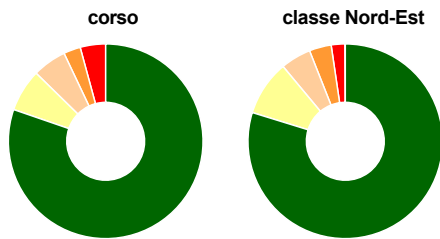
	corso	classe Nord-Est
<b>Hanno utilizzato le attrezzature per le altre attività didattiche (laboratori, attività pratiche, ...):</b>	<b>88,7%</b>	<b>79,3%</b>
<b>Valutazione (per 100 fruitori):</b>		
sempre o quasi sempre adeguate	63,5%	41,2%
spesso adeguate	33,3%	46,1%
raramente adeguate	3,2%	12,3%
mai adeguate	-	0,4%
<b>Totale</b>	<b>100%</b>	<b>100%</b>

### Valutazione dei servizi di biblioteca (prestito/consultazione, orari di apertura, ...)



	corso	classe Nord-Est
<b>Hanno utilizzato i servizi di biblioteca (prestito/consultazione, orari di apertura, ...):</b>	<b>91,5%</b>	<b>88,6%</b>
<b>Valutazione (per 100 fruitori):</b>		
decisamente positiva	64,6%	55,2%
abbastanza positiva	27,7%	42,1%
abbastanza negativa	6,2%	1,9%
decisamente negativa	1,5%	0,7%
<b>Totale</b>	<b>100%</b>	<b>100%</b>

### Si iscriverebbero di nuovo all'università?



	corso	classe Nord-Est
sì, allo stesso corso dell'Ateneo	80,3%	79,8%
sì, ma ad un altro corso dell'Ateneo	7,0%	9,2%
sì, allo stesso corso, ma in un altro Ateneo	5,6%	5,1%
sì, ma ad un altro corso e in un altro Ateneo	2,8%	3,7%
non si iscriverebbero più all'università	4,2%	2,3%
non rispondono	-	0,1%
<b>Totale</b>	<b>100%</b>	<b>100%</b>



# Condizione occupazionale

Anno di indagine: **2020**  
dati aggiornati ad aprile 2021

Ateneo: **Università degli Studi di TRENTO - laurea magistrale biennale**

Classe: **psicologia (LM-51)**

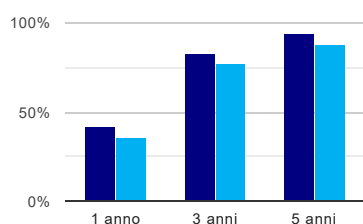
Corso: **psicologia (LM-51)**

Ripartizione territoriale sede del corso: **Nord-Est**

(valori assoluti)	Laureati	Intervistati	Collettivo esaminato <sup>(b)</sup>	
Laureati del 2019 a 1 anno:	102	76	48	<a href="#">scheda di dettaglio</a>
Laureati del 2017 a 3 anni:	95	69	53	<a href="#">scheda di dettaglio</a>
Laureati del 2015 a 5 anni:	110	66	51	<a href="#">scheda di dettaglio</a>

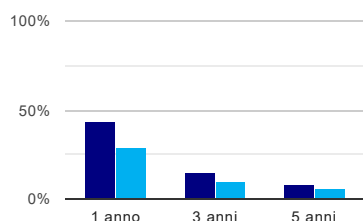
(b) Per una migliore confrontabilità della documentazione, si riportano i dati relativi ai **solli laureati che non lavoravano al momento della laurea**.

## Tasso di occupazione<sup>(1)</sup>



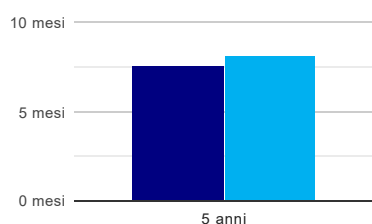
	1 anno	3 anni	5 anni
corso	41,7%	83,0%	94,1%
classe Nord-Est	36,5%	76,6%	88,5%

## Laureati che non lavorano, non cercano lavoro, ma sono impegnati in un corso universitario o in un tirocinio/praticantato<sup>(2)</sup>



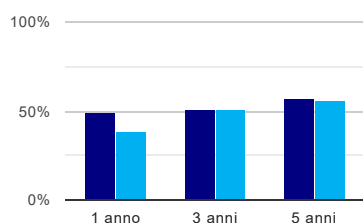
	1 anno	3 anni	5 anni
corso	43,8%	15,1%	7,8%
classe Nord-Est	28,7%	9,6%	5,8%

## Tempi di ingresso nel mercato del lavoro, dall'inizio della ricerca al reperimento del primo lavoro (medie, in mesi)



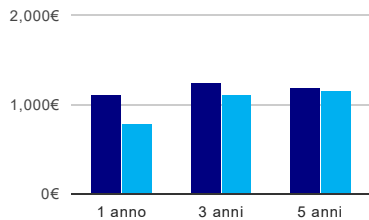
	1 anno	3 anni	5 anni
corso			7,6 mesi
classe Nord-Est			8,1 mesi

## Occupati che, nel lavoro, utilizzano in misura elevata le competenze acquisite con la laurea



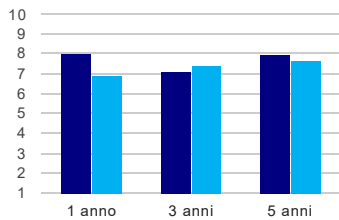
	1 anno	3 anni	5 anni
corso	50,0%	51,4%	56,8%
classe Nord-Est	38,8%	51,3%	55,7%

### Retribuzione mensile netta (medie, in euro)



	1 anno	3 anni	5 anni
corso	1.106€	1.236€	1.197€
classe Nord-Est	797€	1.116€	1.156€

### Soddisfazione per il lavoro svolto (medie, scala 1-10)



	1 anno	3 anni	5 anni
corso	8,0	7,1	7,9
classe Nord-Est	6,9	7,4	7,6

(1) sono considerati occupati tutti coloro che dichiarano di svolgere una qualsiasi attività, anche di formazione o non in regola, purché retribuita.

(2) sono compresi quanti risultano impegnati in dottorati di ricerca, scuole di specializzazione, master universitari e, per i laureati di primo livello, altri corsi di laurea (di qualunque tipo, compresi i corsi attivati presso una delle Istituzioni di Alta Formazione Artistica e Musicale).