

Scheda Unica Annuale - Soddisfazione per il corso di studio concluso e condizione occupazionale dei laureati

Opzioni:

I dati **non includono** i laureati di corsi equivalenti dell'ordinamento D.M. n. 509/1999.

I dati sono confrontati con il totale della **classe di laurea del complesso degli atenei**.

Soddisfazione per il corso di studio concluso

dati aggiornati ad aprile 2021

Ateneo: **Università degli Studi di TRENTO - laurea magistrale biennale**

Classe: **servizio sociale e politiche sociali (LM-87)**

Corso: **metodologia, organizzazione e valutazione dei servizi sociali (LM-87)**

Laureati nell'anno solare 2020 (valori assoluti)

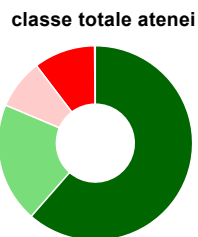
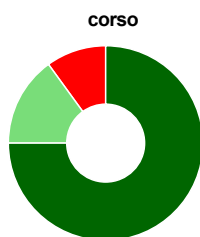
Laureati: **36**

Intervistati: **33**

Collettivo esaminato^(a): **22** [scheda di dettaglio](#)

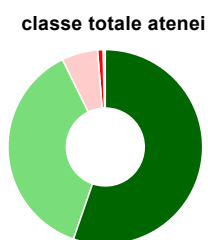
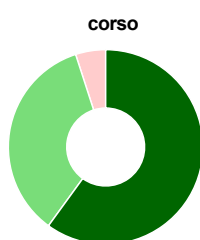
(a) Per una migliore confrontabilità della documentazione, si riportano i dati relativi ai **solli laureati che si sono iscritti al corso di laurea in anni recenti**, cioè a partire dal 2017: 22 di cui 20 intervistati.

Hanno frequentato regolarmente



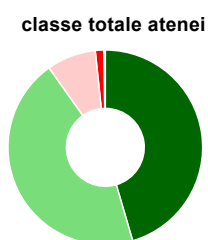
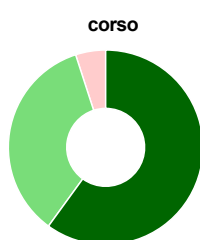
	corso	classe totale atenei
più del 75% degli insegnamenti previsti	75,0%	61,4%
tra il 50% e il 75%	15,0%	19,9%
tra il 25% e il 50%	-	8,3%
meno del 25%	10,0%	10,2%
non rispondono	-	0,1%
Totale	100%	100%

Hanno ritenuto il carico di studio degli insegnamenti adeguato alla durata del corso di studio



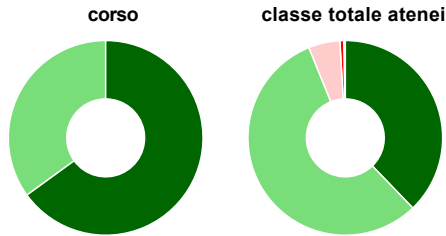
	corso	classe totale atenei
decisamente sì	60,0%	55,3%
più sì che no	35,0%	37,4%
più no che sì	5,0%	6,0%
decisamente no	-	0,9%
non rispondono	-	0,4%
Totale	100%	100%

Hanno ritenuto l'organizzazione degli esami (appelli, orari, informazioni, prenotazioni, ...) soddisfacente



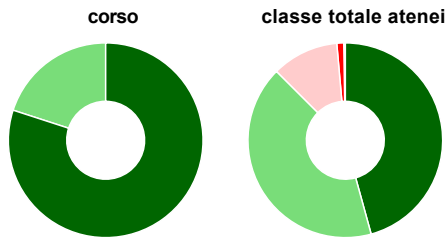
	corso	classe totale atenei
sempre o quasi sempre	60,0%	45,5%
per più della metà degli esami	35,0%	44,7%
per meno della metà degli esami	5,0%	8,2%
mai o quasi mai	-	1,4%
non rispondono	-	0,3%
Totale	100%	100%

Sono soddisfatti dei rapporti con i docenti in generale



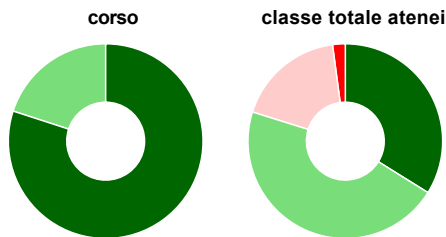
	corso	classe totale atenei
decisamente sì	65,0%	37,8%
più sì che no	35,0%	56,1%
più no che sì	-	5,2%
decisamente no	-	0,6%
non rispondono	-	0,3%
Totale	100%	100%

Sono complessivamente soddisfatti del corso di laurea



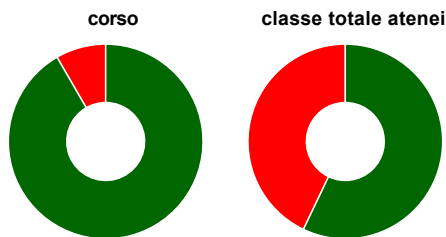
	corso	classe totale atenei
decisamente sì	80,0%	45,7%
più sì che no	20,0%	41,8%
più no che sì	-	11,1%
decisamente no	-	1,1%
non rispondono	-	0,3%
Totale	100%	100%

Valutazione delle aule



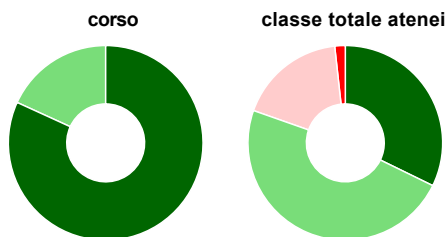
	corso	classe totale atenei
Hanno utilizzato le aule:	100,0%	96,9%
Valutazione (per 100 fruitori):		
sempre o quasi sempre adeguate	80,0%	33,9%
spesso adeguate	20,0%	46,0%
raramente adeguate	-	18,1%
mai adeguate	-	2,1%
Totale	100%	100%

Valutazione delle postazioni informatiche



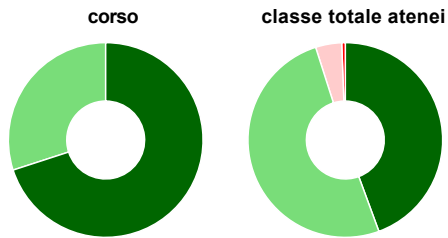
	corso	classe totale atenei
Hanno utilizzato le postazioni informatiche:	60,0%	57,7%
Valutazione (per 100 fruitori):		
in numero adeguato	91,7%	57,1%
in numero inadeguato	8,3%	42,9%
Totale	100%	100%

Valutazione delle attrezzature per le altre attività didattiche (laboratori, attività pratiche, ...)



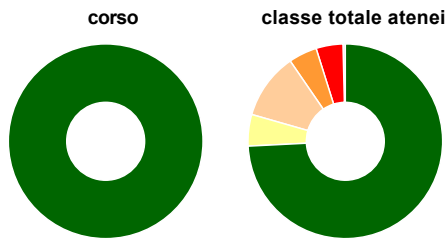
	corso	classe totale atenei
Hanno utilizzato le attrezzature per le altre attività didattiche (laboratori, attività pratiche, ...):	55,0%	65,8%
Valutazione (per 100 fruitori):		
sempre o quasi sempre adeguate	81,8%	32,2%
spesso adeguate	18,2%	48,2%
raramente adeguate	-	17,9%
mai adeguate	-	1,7%
Totale	100%	100%

Valutazione dei servizi di biblioteca (prestito/consultazione, orari di apertura, ...)



	corso	classe totale atenei
Hanno utilizzato i servizi di biblioteca (prestito/consultazione, orari di apertura, ...):	100,0%	85,4%
Valutazione (per 100 fruitori):		
■ decisamente positiva	70,0%	44,4%
■ abbastanza positiva	30,0%	50,7%
■ abbastanza negativa	-	4,3%
■ decisamente negativa	-	0,6%
Totale	100%	100%

Si iscriverebbero di nuovo all'università?



	corso	classe totale atenei
■ sì, allo stesso corso dell'Ateneo	100,0%	74,2%
■ sì, ma ad un altro corso dell'Ateneo	-	5,2%
■ sì, allo stesso corso, ma in un altro Ateneo	-	11,0%
■ sì, ma ad un altro corso e in un altro Ateneo	-	4,7%
■ non si iscriverebbero più all'università	-	4,5%
■ non rispondono	-	0,4%
Totale	100%	100%

Condizione occupazionale

Anno di indagine: 2020
dati aggiornati ad aprile 2021

Ateneo: **Università degli Studi di TRENTO - laurea magistrale biennale**

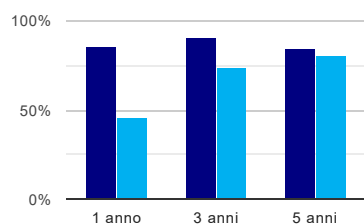
Classe: **servizio sociale e politiche sociali (LM-87)**

Corso: **metodologia, organizzazione e valutazione dei servizi sociali (LM-87)**

(valori assoluti)	Laureati	Intervistati	Collettivo esaminato ^(b)	
Laureati del 2019 a 1 anno:	28	18	7	scheda di dettaglio
Laureati del 2017 a 3 anni:	28	22	11	scheda di dettaglio
Laureati del 2015 a 5 anni:	36	25	13	scheda di dettaglio

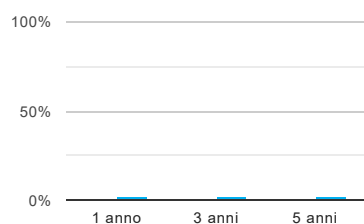
(b) Per una migliore confrontabilità della documentazione, si riportano i dati relativi ai **solli laureati che non lavoravano al momento della laurea**.

Tasso di occupazione⁽¹⁾



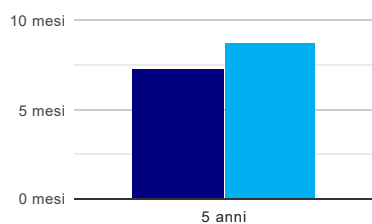
	1 anno	3 anni	5 anni
corso	85,7%	90,9%	84,6%
classe totale atenei	46,4%	73,9%	81,3%

Laureati che non lavorano, non cercano lavoro, ma sono impegnati in un corso universitario o in un tirocinio/praticantato⁽²⁾



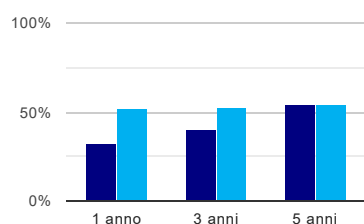
	1 anno	3 anni	5 anni
corso	-	-	-
classe totale atenei	1,6%	2,2%	2,1%

Tempi di ingresso nel mercato del lavoro, dall'inizio della ricerca al reperimento del primo lavoro (medie, in mesi)



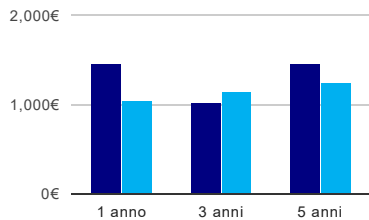
	1 anno	3 anni	5 anni
corso			7,3 mesi
classe totale atenei			8,7 mesi

Occupati che, nel lavoro, utilizzano in misura elevata le competenze acquisite con la laurea



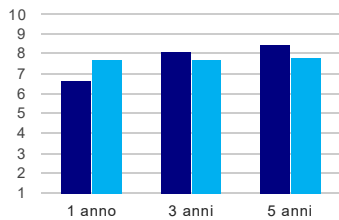
	1 anno	3 anni	5 anni
corso	33,3%	40,0%	54,5%
classe totale atenei	52,2%	53,1%	55,2%

Retribuzione mensile netta (medie, in euro)



	1 anno	3 anni	5 anni
corso	1.459€	1.026€	1.466€
classe totale atenei	1.050€	1.138€	1.248€

Soddisfazione per il lavoro svolto (medie, scala 1-10)



	1 anno	3 anni	5 anni
corso	6,7	8,1	8,5
classe totale atenei	7,7	7,7	7,8

⁽¹⁾ sono considerati occupati tutti coloro che dichiarano di svolgere una qualsiasi attività, anche di formazione o non in regola, purché retribuita.

⁽²⁾ sono compresi quanti risultano impegnati in dottorati di ricerca, scuole di specializzazione, master universitari e, per i laureati di primo livello, altri corsi di laurea (di qualunque tipo, compresi i corsi attivati presso una delle Istituzioni di Alta Formazione Artistica e Musicale).

Scheda Unica Annuale - Soddisfazione per il corso di studio concluso e condizione occupazionale dei laureati

Opzioni:

I dati **non includono** i laureati di corsi equivalenti dell'ordinamento D.M. n. 509/1999.

I dati sono confrontati con il totale della **classe di laurea** della medesima ripartizione territoriale.

Soddisfazione per il corso di studio concluso

dati aggiornati ad aprile 2021

Ateneo: **Università degli Studi di TRENTO - laurea magistrale biennale**

Classe: **servizio sociale e politiche sociali (LM-87)**

Corso: **metodologia, organizzazione e valutazione dei servizi sociali (LM-87)**

Ripartizione territoriale sede del corso: **Nord-Est**

Laureati nell'anno solare 2020 (*valori assoluti*)

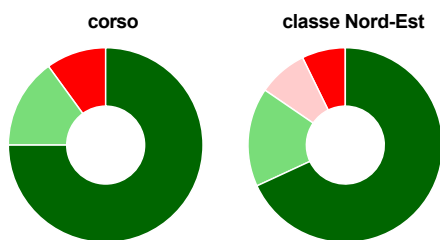
Laureati: **36**

Intervistati: **33**

Collettivo esaminato^(a): **22** [scheda di dettaglio](#)

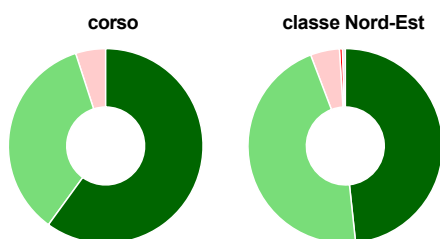
(a) Per una migliore confrontabilità della documentazione, si riportano i dati relativi ai **soli laureati che si sono iscritti al corso di laurea in anni recenti**, cioè a partire dal 2017: 22 di cui 20 intervistati.

Hanno frequentato regolarmente



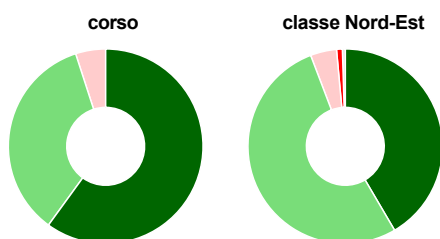
	corso	classe Nord-Est
più del 75% degli insegnamenti previsti	75,0%	68,1%
tra il 50% e il 75%	15,0%	16,4%
tra il 25% e il 50%	-	8,2%
meno del 25%	10,0%	7,2%
non rispondono	-	-
Totale	100%	100%

Hanno ritenuto il carico di studio degli insegnamenti adeguato alla durata del corso di studio



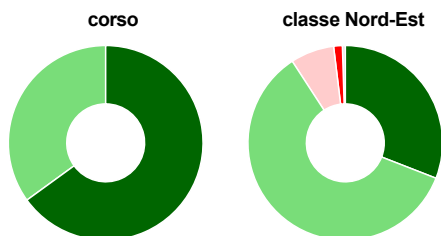
	corso	classe Nord-Est
decisamente sì	60,0%	48,3%
più sì che no	35,0%	45,9%
più no che sì	5,0%	4,8%
decisamente no	-	0,5%
non rispondono	-	0,5%
Totale	100%	100%

Hanno ritenuto l'organizzazione degli esami (appelli, orari, informazioni, prenotazioni, ...) soddisfacente



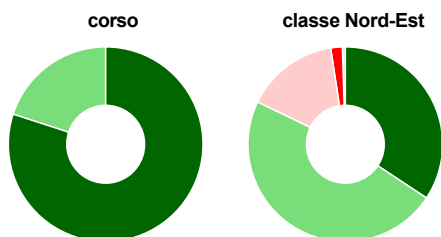
	corso	classe Nord-Est
sempre o quasi sempre	60,0%	41,5%
per più della metà degli esami	35,0%	52,7%
per meno della metà degli esami	5,0%	4,3%
mai o quasi mai	-	1,0%
non rispondono	-	0,5%
Totale	100%	100%

Sono soddisfatti dei rapporti con i docenti in generale



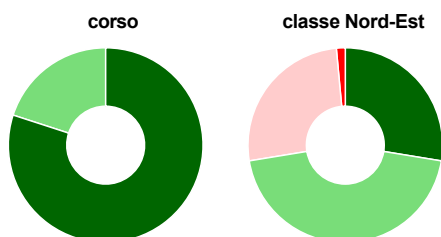
	corso	classe Nord-Est
decisamente sì	65,0%	30,9%
più sì che no	35,0%	59,9%
più no che sì	-	7,2%
decisamente no	-	1,4%
non rispondono	-	0,5%
Totale	100%	100%

Sono complessivamente soddisfatti del corso di laurea



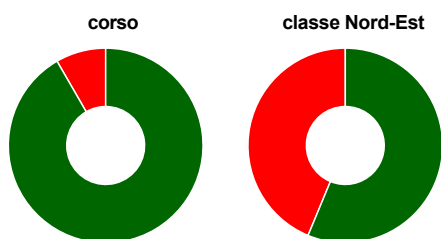
	corso	classe Nord-Est
decisamente sì	80,0%	34,3%
più sì che no	20,0%	47,8%
più no che sì	-	15,5%
decisamente no	-	1,9%
non rispondono	-	0,5%
Totale	100%	100%

Valutazione delle aule



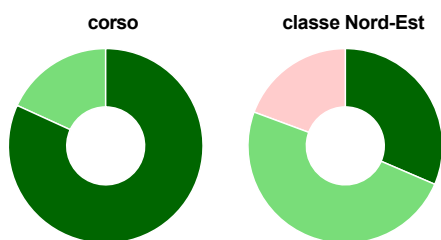
	corso	classe Nord-Est
Hanno utilizzato le aule:	100,0%	98,1%
Valutazione (per 100 fruitori):		
sempre o quasi sempre adeguate	80,0%	27,6%
spesso adeguate	20,0%	44,8%
raramente adeguate	-	26,1%
mai adeguate	-	1,5%
Totale	100%	100%

Valutazione delle postazioni informatiche



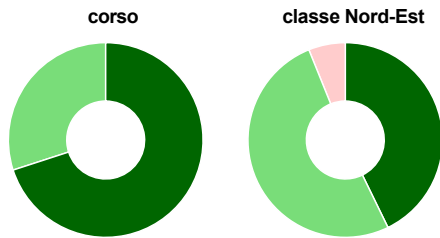
	corso	classe Nord-Est
Hanno utilizzato le postazioni informatiche:	60,0%	54,1%
Valutazione (per 100 fruitori):		
in numero adeguato	91,7%	56,3%
in numero inadeguato	8,3%	43,8%
Totale	100%	100%

Valutazione delle attrezzature per le altre attività didattiche (laboratori, attività pratiche, ...)



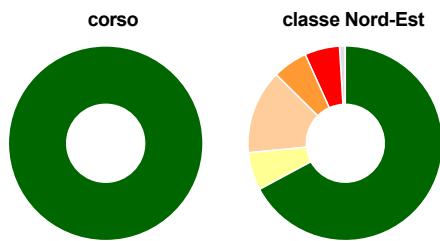
	corso	classe Nord-Est
Hanno utilizzato le attrezzature per le altre attività didattiche (laboratori, attività pratiche, ...):	55,0%	59,9%
Valutazione (per 100 fruitori):		
sempre o quasi sempre adeguate	81,8%	31,5%
spesso adeguate	18,2%	49,2%
raramente adeguate	-	19,4%
mai adeguate	-	-
Totale	100%	100%

Valutazione dei servizi di biblioteca (prestito/consultazione, orari di apertura, ...)



	corso	classe Nord-Est
Hanno utilizzato i servizi di biblioteca (prestito/consultazione, orari di apertura, ...):	100,0%	87,0%
Valutazione (per 100 fruitori):		
decisamente positiva	70,0%	42,8%
abbastanza positiva	30,0%	51,1%
abbastanza negativa	-	6,1%
decisamente negativa	-	-
Totale	100%	100%

Si iscriverebbero di nuovo all'università?



	corso	classe Nord-Est
sì, allo stesso corso dell'Ateneo	100,0%	67,1%
sì, ma ad un altro corso dell'Ateneo	-	6,3%
sì, allo stesso corso, ma in un altro Ateneo	-	14,0%
sì, ma ad un altro corso e in un altro Ateneo	-	5,8%
non si iscriverebbero più all'università	-	5,8%
non rispondono	-	1,0%
Totale	100%	100%

Condizione occupazionale

Anno di indagine: 2020
dati aggiornati ad aprile 2021

Ateneo: **Università degli Studi di TRENTO - laurea magistrale biennale**

Classe: **servizio sociale e politiche sociali (LM-87)**

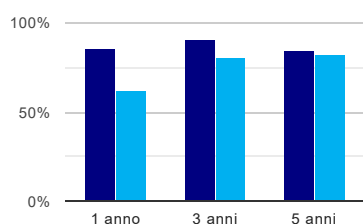
Corso: **metodologia, organizzazione e valutazione dei servizi sociali (LM-87)**

Ripartizione territoriale sede del corso: **Nord-Est**

(valori assoluti)	Laureati	Intervistati	Collettivo esaminato ^(b)	
Laureati del 2019 a 1 anno:	28	18	7	scheda di dettaglio
Laureati del 2017 a 3 anni:	28	22	11	scheda di dettaglio
Laureati del 2015 a 5 anni:	36	25	13	scheda di dettaglio

(b) Per una migliore confrontabilità della documentazione, si riportano i dati relativi ai **solli laureati che non lavoravano al momento della laurea**.

Tasso di occupazione⁽¹⁾



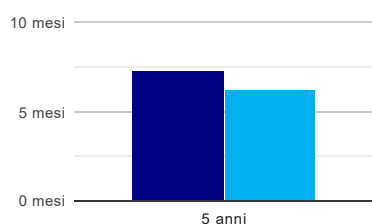
	1 anno	3 anni	5 anni
corso	85,7%	90,9%	84,6%
classe Nord-Est	61,7%	81,0%	82,4%

Laureati che non lavorano, non cercano lavoro, ma sono impegnati in un corso universitario o in un tirocinio/praticantato⁽²⁾



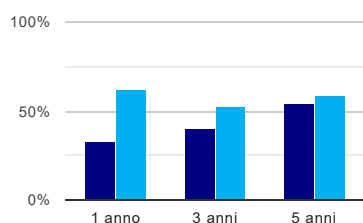
	1 anno	3 anni	5 anni
corso	-	-	-
classe Nord-Est	-	2,4%	2,4%

Tempi di ingresso nel mercato del lavoro, dall'inizio della ricerca al reperimento del primo lavoro (medie, in mesi)



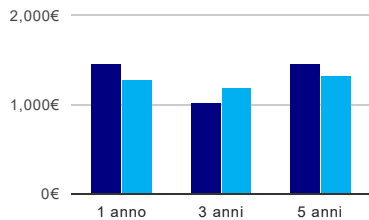
	1 anno	3 anni	5 anni
corso			7,3 mesi
classe Nord-Est			6,2 mesi

Occupati che, nel lavoro, utilizzano in misura elevata le competenze acquisite con la laurea



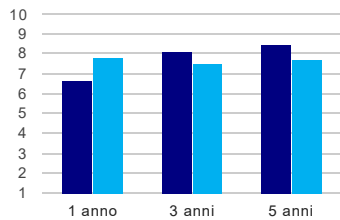
	1 anno	3 anni	5 anni
corso	33,3%	40,0%	54,5%
classe Nord-Est	61,8%	53,0%	58,8%

Retribuzione mensile netta (medie, in euro)



	1 anno	3 anni	5 anni
corso	1.459€	1.026€	1.466€
classe Nord-Est	1.280€	1.196€	1.326€

Soddisfazione per il lavoro svolto (medie, scala 1-10)



	1 anno	3 anni	5 anni
corso	6,7	8,1	8,5
classe Nord-Est	7,8	7,5	7,7

(1) sono considerati occupati tutti coloro che dichiarano di svolgere una qualsiasi attività, anche di formazione o non in regola, purché retribuita.

(2) sono compresi quanti risultano impegnati in dottorati di ricerca, scuole di specializzazione, master universitari e, per i laureati di primo livello, altri corsi di laurea (di qualunque tipo, compresi i corsi attivati presso una delle Istituzioni di Alta Formazione Artistica e Musicale).