

## Scheda Unica Annuale - Soddisfazione per il corso di studio concluso e condizione occupazionale dei laureati

### Opzioni:

I dati **non includono** i laureati di corsi equivalenti dell'ordinamento D.M. n. 509/1999.

I dati sono confrontati con il totale della **classe di laurea** del complesso degli atenei.

### Soddisfazione per il corso di studio concluso

dati aggiornati ad aprile 2021

Ateneo: **Università degli Studi di TRENTO - laurea magistrale biennale**

Classe: **ingegneria meccanica (LM-33)**

Corso: **ingegneria mecatronica (LM-33)**

Laureati nell'anno solare 2020 (*valori assoluti*)

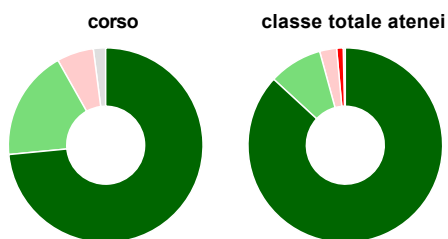
Laureati: **61**

Intervistati: **58**

Collettivo esaminato<sup>(a)</sup>: **52** [scheda di dettaglio](#)

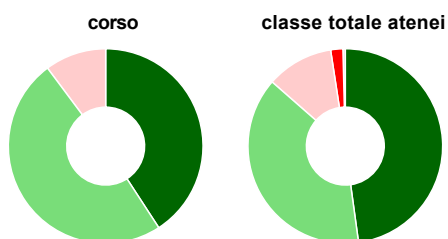
(a) Per una migliore confrontabilità della documentazione, si riportano i dati relativi ai **soli laureati che si sono iscritti al corso di laurea in anni recenti**, cioè a partire dal 2017: 52 di cui 49 intervistati.

#### Hanno frequentato regolarmente



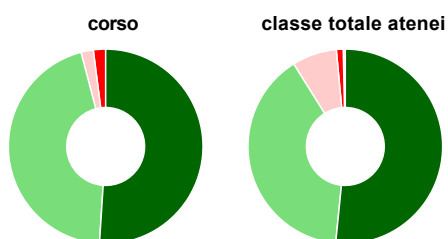
	corso	classe totale atenei
più del 75% degli insegnamenti previsti	73,5%	86,8%
tra il 50% e il 75%	18,4%	8,9%
tra il 25% e il 50%	6,1%	2,8%
meno del 25%	-	1,1%
non rispondono	2,0%	0,3%
<b>Totale</b>	<b>100%</b>	<b>100%</b>

#### Hanno ritenuto il carico di studio degli insegnamenti adeguato alla durata del corso di studio



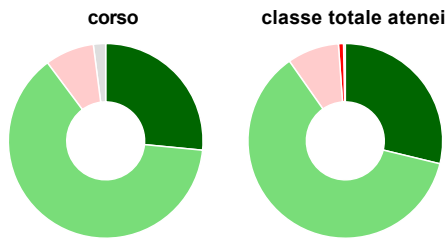
	corso	classe totale atenei
decisamente sì	40,8%	47,8%
più sì che no	49,0%	38,6%
più no che sì	10,2%	11,1%
decisamente no	-	2,0%
non rispondono	-	0,4%
<b>Totale</b>	<b>100%</b>	<b>100%</b>

#### Hanno ritenuto l'organizzazione degli esami (appelli, orari, informazioni, prenotazioni, ...) soddisfacente



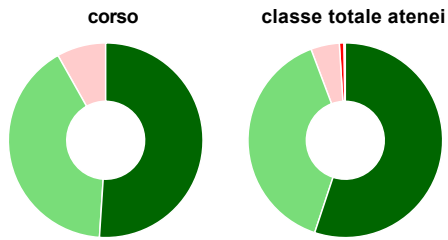
	corso	classe totale atenei
sempre o quasi sempre	51,0%	51,6%
per più della metà degli esami	44,9%	39,5%
per meno della metà degli esami	2,0%	7,4%
mai o quasi mai	2,0%	1,1%
non rispondono	-	0,3%
<b>Totale</b>	<b>100%</b>	<b>100%</b>

### Sono soddisfatti dei rapporti con i docenti in generale



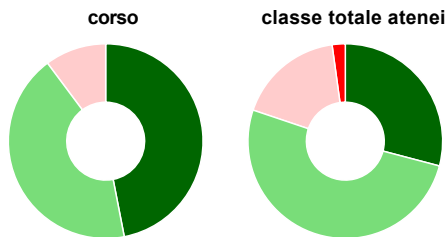
	corso	classe totale atenei
decisamente sì	26,5%	28,8%
più sì che no	63,3%	61,5%
più no che sì	8,2%	8,6%
decisamente no	-	0,8%
non rispondono	2,0%	0,3%
<b>Totale</b>	<b>100%</b>	<b>100%</b>

### Sono complessivamente soddisfatti del corso di laurea



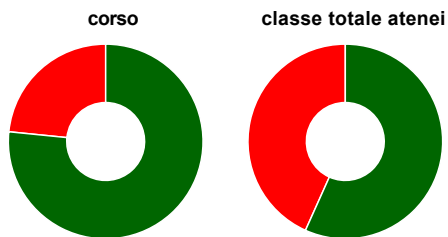
	corso	classe totale atenei
decisamente sì	51,0%	55,1%
più sì che no	40,8%	39,2%
più no che sì	8,2%	4,7%
decisamente no	-	0,7%
non rispondono	-	0,2%
<b>Totale</b>	<b>100%</b>	<b>100%</b>

### Valutazione delle aule



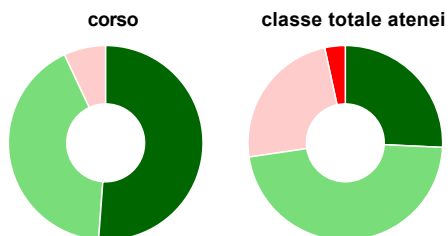
	corso	classe totale atenei
<b>Hanno utilizzato le aule:</b>	<b>100,0%</b>	<b>99,8%</b>
<b>Valutazione (per 100 fruitori):</b>		
sempre o quasi sempre adeguate	46,9%	29,1%
spesso adeguate	42,9%	51,1%
raramente adeguate	10,2%	17,6%
mai adeguate	-	2,2%
<b>Totale</b>	<b>100%</b>	<b>100%</b>

### Valutazione delle postazioni informatiche



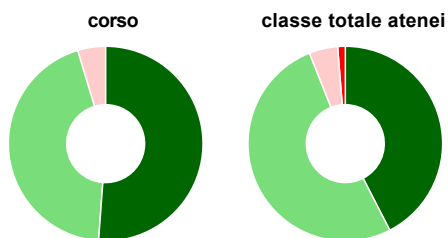
	corso	classe totale atenei
<b>Hanno utilizzato le postazioni informatiche:</b>	<b>95,9%</b>	<b>85,5%</b>
<b>Valutazione (per 100 fruitori):</b>		
in numero adeguato	76,6%	56,7%
in numero inadeguato	23,4%	43,3%
<b>Totale</b>	<b>100%</b>	<b>100%</b>

### Valutazione delle attrezzature per le altre attività didattiche (laboratori, attività pratiche, ...)



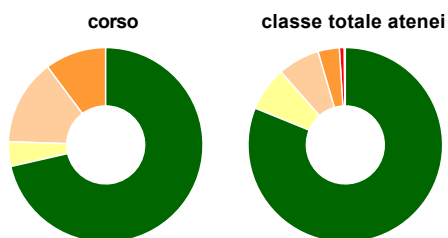
	corso	classe totale atenei
<b>Hanno utilizzato le attrezzature per le altre attività didattiche (laboratori, attività pratiche, ...):</b>	<b>87,8%</b>	<b>90,1%</b>
<b>Valutazione (per 100 fruitori):</b>		
sempre o quasi sempre adeguate	51,2%	25,7%
spesso adeguate	41,9%	46,9%
raramente adeguate	7,0%	23,9%
mai adeguate	-	3,4%
<b>Totale</b>	<b>100%</b>	<b>100%</b>

### Valutazione dei servizi di biblioteca (prestito/consultazione, orari di apertura, ...)



	corso	classe totale atenei
<b>Hanno utilizzato i servizi di biblioteca (prestito/consultazione, orari di apertura, ...):</b>	<b>87,8%</b>	<b>77,9%</b>
<b>Valutazione (per 100 fruitori):</b>		
decisamente positiva	51,2%	42,4%
abbastanza positiva	44,2%	51,5%
abbastanza negativa	4,7%	4,8%
decisamente negativa	-	1,3%
<b>Totale</b>	<b>100%</b>	<b>100%</b>

### Si iscriverebbero di nuovo all'università?



	corso	classe totale atenei
sì, allo stesso corso dell'Ateneo	71,4%	81,2%
sì, ma ad un altro corso dell'Ateneo	4,1%	7,3%
sì, allo stesso corso, ma in un altro Ateneo	14,3%	7,0%
sì, ma ad un altro corso e in un altro Ateneo	10,2%	3,6%
non si iscriverebbero più all'università	-	0,8%
non rispondono	-	0,2%
<b>Totale</b>	<b>100%</b>	<b>100%</b>

# Condizione occupazionale

Anno di indagine: **2020**  
dati aggiornati ad aprile 2021

Ateneo: **Università degli Studi di TRENTO - laurea magistrale biennale**

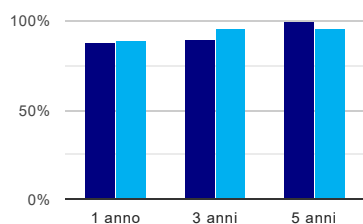
Classe: **ingegneria meccanica (LM-33)**

Corso: **ingegneria mecatronica (LM-33)**

(valori assoluti)	Laureati	Intervistati	Collettivo esaminato <sup>(b)</sup>	
Laureati del 2019 a 1 anno:	44	29	24	<a href="#">scheda di dettaglio</a>
Laureati del 2017 a 3 anni:	35	24	21	<a href="#">scheda di dettaglio</a>
Laureati del 2015 a 5 anni:	46	18	13	<a href="#">scheda di dettaglio</a>

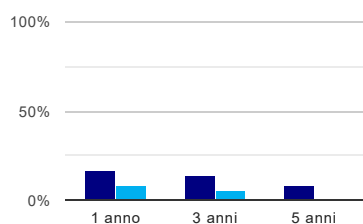
(b) Per una migliore confrontabilità della documentazione, si riportano i dati relativi ai **solli laureati che non lavoravano al momento della laurea**.

## Tasso di occupazione<sup>(1)</sup>



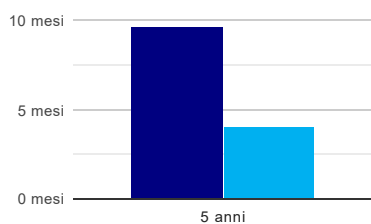
	1 anno	3 anni	5 anni
corso	87,5%	90,5%	100,0%
classe totale atenei	88,8%	96,5%	96,4%

## Laureati che non lavorano, non cercano lavoro, ma sono impegnati in un corso universitario o in un tirocinio/praticantato<sup>(2)</sup>



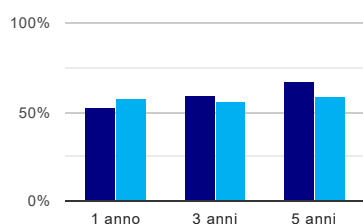
	1 anno	3 anni	5 anni
corso	16,7%	14,3%	7,7%
classe totale atenei	8,1%	6,1%	0,9%

## Tempi di ingresso nel mercato del lavoro, dall'inizio della ricerca al reperimento del primo lavoro (medie, in mesi)



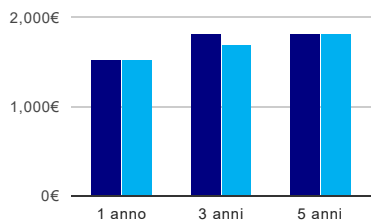
	1 anno	3 anni	5 anni
corso			9,7 mesi
classe totale atenei			4,0 mesi

## Occupati che, nel lavoro, utilizzano in misura elevata le competenze acquisite con la laurea



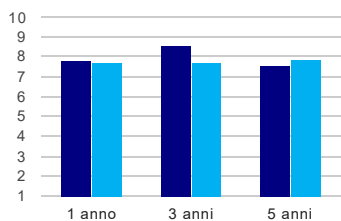
	1 anno	3 anni	5 anni
corso	53,3%	60,0%	66,7%
classe totale atenei	57,9%	55,9%	59,0%

### Retribuzione mensile netta (medie, in euro)



	1 anno	3 anni	5 anni
corso	1.526€	1.818€	1.813€
classe totale atenei	1.524€	1.692€	1.819€

### Soddisfazione per il lavoro svolto (medie, scala 1-10)



	1 anno	3 anni	5 anni
corso	7,8	8,6	7,6
classe totale atenei	7,7	7,7	7,8

<sup>(1)</sup> sono considerati occupati tutti coloro che dichiarano di svolgere una qualsiasi attività, anche di formazione o non in regola, purché retribuita.

<sup>(2)</sup> sono compresi quanti risultano impegnati in dottorati di ricerca, scuole di specializzazione, master universitari e, per i laureati di primo livello, altri corsi di laurea (di qualunque tipo, compresi i corsi attivati presso una delle Istituzioni di Alta Formazione Artistica e Musicale).

## Scheda Unica Annuale - Soddisfazione per il corso di studio concluso e condizione occupazionale dei laureati

### Opzioni:

I dati **non includono** i laureati di corsi equivalenti dell'ordinamento D.M. n. 509/1999.

I dati sono confrontati con il totale della **classe di laurea** della medesima ripartizione territoriale.

### Soddisfazione per il corso di studio concluso

dati aggiornati ad aprile 2021

Ateneo: **Università degli Studi di TRENTO - laurea magistrale biennale**

Classe: **ingegneria meccanica (LM-33)**

Corso: **ingegneria mecatronica (LM-33)**

Ripartizione territoriale sede del corso: **Nord-Est**

Laureati nell'anno solare 2020 (*valori assoluti*)

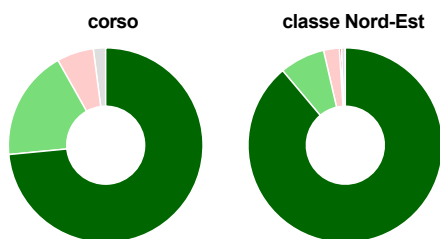
Laureati: **61**

Intervistati: **58**

Collettivo esaminato<sup>(a)</sup>: **52** [scheda di dettaglio](#)

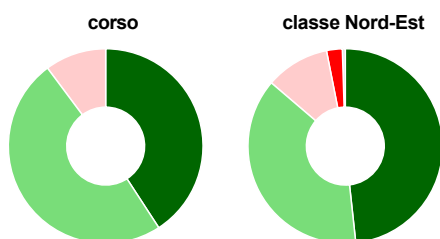
(a) Per una migliore confrontabilità della documentazione, si riportano i dati relativi ai **solli laureati che si sono iscritti al corso di laurea in anni recenti**, cioè a partire dal 2017: 52 di cui 49 intervistati.

#### Hanno frequentato regolarmente



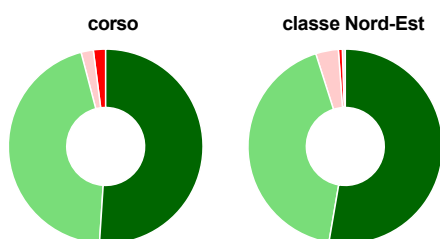
	corso	classe Nord-Est
più del 75% degli insegnamenti previsti	73,5%	88,9%
tra il 50% e il 75%	18,4%	7,5%
tra il 25% e il 50%	6,1%	2,6%
meno del 25%	-	0,3%
non rispondono	2,0%	0,7%
<b>Totale</b>	<b>100%</b>	<b>100%</b>

#### Hanno ritenuto il carico di studio degli insegnamenti adeguato alla durata del corso di studio



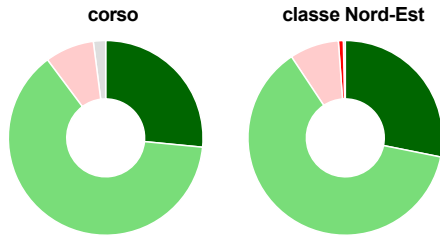
	corso	classe Nord-Est
decisamente sì	40,8%	48,3%
più sì che no	49,0%	38,0%
più no che sì	10,2%	10,6%
decisamente no	-	2,6%
non rispondono	-	0,5%
<b>Totale</b>	<b>100%</b>	<b>100%</b>

#### Hanno ritenuto l'organizzazione degli esami (appelli, orari, informazioni, prenotazioni, ...) soddisfacente



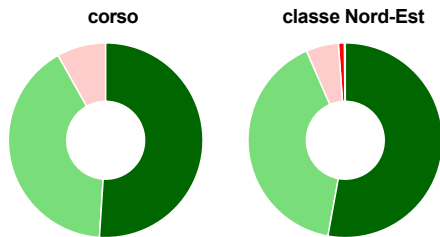
	corso	classe Nord-Est
sempre o quasi sempre	51,0%	52,7%
per più della metà degli esami	44,9%	42,4%
per meno della metà degli esami	2,0%	3,8%
mai o quasi mai	2,0%	0,7%
non rispondono	-	0,5%
<b>Totale</b>	<b>100%</b>	<b>100%</b>

### Sono soddisfatti dei rapporti con i docenti in generale



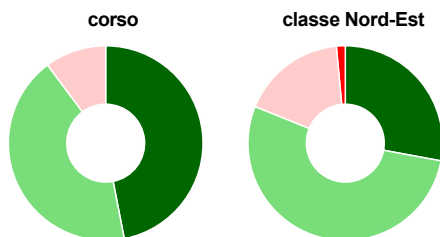
	corso	classe Nord-Est
decisamente sì	26,5%	28,2%
più sì che no	63,3%	62,5%
più no che sì	8,2%	8,2%
decisamente no	-	0,8%
non rispondono	2,0%	0,3%
<b>Totale</b>	<b>100%</b>	<b>100%</b>

### Sono complessivamente soddisfatti del corso di laurea



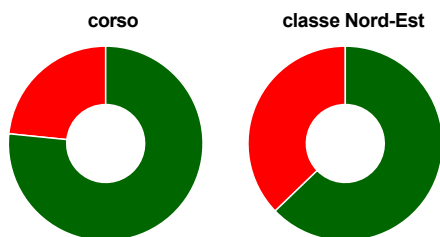
	corso	classe Nord-Est
decisamente sì	51,0%	52,9%
più sì che no	40,8%	40,6%
più no che sì	8,2%	5,4%
decisamente no	-	1,0%
non rispondono	-	0,2%
<b>Totale</b>	<b>100%</b>	<b>100%</b>

### Valutazione delle aule



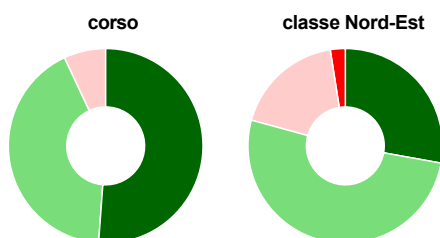
	corso	classe Nord-Est
<b>Hanno utilizzato le aule:</b>	<b>100,0%</b>	<b>99,7%</b>
<b>Valutazione (per 100 fruitori):</b>		
sempre o quasi sempre adeguate	46,9%	27,9%
spesso adeguate	42,9%	53,2%
raramente adeguate	10,2%	17,4%
mai adeguate	-	1,5%
<b>Totale</b>	<b>100%</b>	<b>100%</b>

### Valutazione delle postazioni informatiche



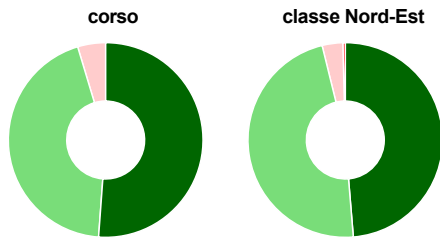
	corso	classe Nord-Est
<b>Hanno utilizzato le postazioni informatiche:</b>	<b>95,9%</b>	<b>93,3%</b>
<b>Valutazione (per 100 fruitori):</b>		
in numero adeguato	76,6%	62,8%
in numero inadeguato	23,4%	37,2%
<b>Totale</b>	<b>100%</b>	<b>100%</b>

### Valutazione delle attrezzature per le altre attività didattiche (laboratori, attività pratiche, ...)



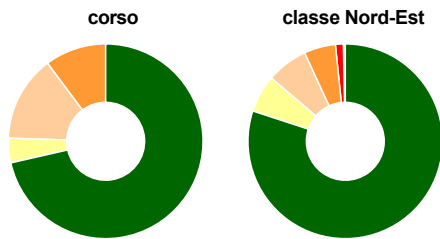
	corso	classe Nord-Est
<b>Hanno utilizzato le attrezzature per le altre attività didattiche (laboratori, attività pratiche, ...):</b>	<b>87,8%</b>	<b>92,3%</b>
<b>Valutazione (per 100 fruitori):</b>		
sempre o quasi sempre adeguate	51,2%	27,8%
spesso adeguate	41,9%	51,4%
raramente adeguate	7,0%	18,3%
mai adeguate	-	2,5%
<b>Totale</b>	<b>100%</b>	<b>100%</b>

### Valutazione dei servizi di biblioteca (prestito/consultazione, orari di apertura, ...)



	corso	classe Nord-Est
<b>Hanno utilizzato i servizi di biblioteca (prestito/consultazione, orari di apertura, ...):</b>	<b>87,8%</b>	<b>81,0%</b>
<b>Valutazione (per 100 fruitori):</b>		
decisamente positiva	51,2%	48,7%
abbastanza positiva	44,2%	47,5%
abbastanza negativa	4,7%	3,4%
decisamente negativa	-	0,4%
<b>Totale</b>	<b>100%</b>	<b>100%</b>

### Si iscriverebbero di nuovo all'università?



	corso	classe Nord-Est
sì, allo stesso corso dell'Ateneo	71,4%	80,0%
sì, ma ad un altro corso dell'Ateneo	4,1%	6,2%
sì, allo stesso corso, ma in un altro Ateneo	14,3%	6,9%
sì, ma ad un altro corso e in un altro Ateneo	10,2%	5,2%
non si iscriverebbero più all'università	-	1,3%
non rispondono	-	0,3%
<b>Totale</b>	<b>100%</b>	<b>100%</b>



# Condizione occupazionale

Anno di indagine: 2020  
dati aggiornati ad aprile 2021

Ateneo: Università degli Studi di TRENTO - laurea magistrale biennale

Classe: ingegneria meccanica (LM-33)

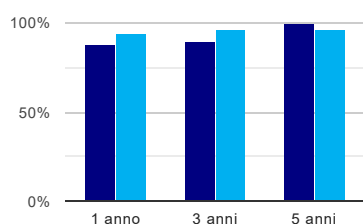
Corso: ingegneria meccatronica (LM-33)

Ripartizione territoriale sede del corso: Nord-Est

(valori assoluti)	Laureati	Intervistati	Collettivo esaminato <sup>(b)</sup>	
Laureati del 2019 a 1 anno:	44	29	24	<a href="#">scheda di dettaglio</a>
Laureati del 2017 a 3 anni:	35	24	21	<a href="#">scheda di dettaglio</a>
Laureati del 2015 a 5 anni:	46	18	13	<a href="#">scheda di dettaglio</a>

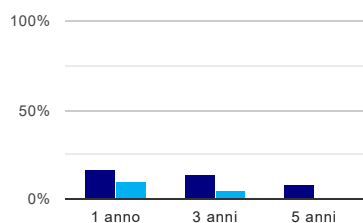
(b) Per una migliore confrontabilità della documentazione, si riportano i dati relativi ai **solli laureati che non lavoravano al momento della laurea**.

## Tasso di occupazione<sup>(1)</sup>



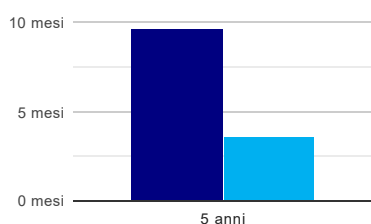
	1 anno	3 anni	5 anni
corso	87,5%	90,5%	100,0%
classe Nord-Est	93,7%	97,1%	97,2%

## Laureati che non lavorano, non cercano lavoro, ma sono impegnati in un corso universitario o in un tirocinio/praticantato<sup>(2)</sup>



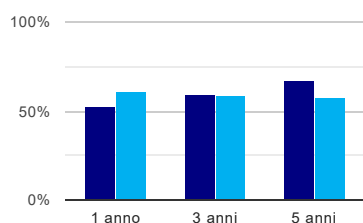
	1 anno	3 anni	5 anni
corso	16,7%	14,3%	7,7%
classe Nord-Est	9,5%	5,4%	1,1%

## Tempi di ingresso nel mercato del lavoro, dall'inizio della ricerca al reperimento del primo lavoro (medie, in mesi)



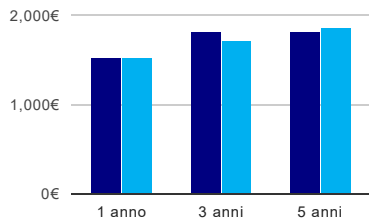
	1 anno	3 anni	5 anni
corso			9,7 mesi
classe Nord-Est			3,6 mesi

## Occupati che, nel lavoro, utilizzano in misura elevata le competenze acquisite con la laurea



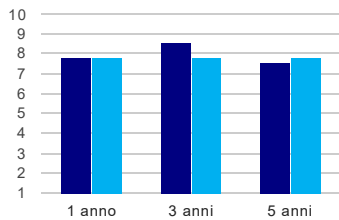
	1 anno	3 anni	5 anni
corso	53,3%	60,0%	66,7%
classe Nord-Est	61,1%	58,8%	58,0%

### Retribuzione mensile netta (medie, in euro)



	1 anno	3 anni	5 anni
corso	1.526€	1.818€	1.813€
classe Nord-Est	1.537€	1.717€	1.865€

### Soddisfazione per il lavoro svolto (medie, scala 1-10)



	1 anno	3 anni	5 anni
corso	7,8	8,6	7,6
classe Nord-Est	7,8	7,8	7,8

(1) sono considerati occupati tutti coloro che dichiarano di svolgere una qualsiasi attività, anche di formazione o non in regola, purché retribuita.

(2) sono compresi quanti risultano impegnati in dottorati di ricerca, scuole di specializzazione, master universitari e, per i laureati di primo livello, altri corsi di laurea (di qualunque tipo, compresi i corsi attivati presso una delle Istituzioni di Alta Formazione Artistica e Musicale).